

Báo cáo thường niên 2021

Quỹ Liên Kết Chung



Báo cáo thường niên 2021

Quỹ Liên Kết Chung



1 Thông điệp từ
Tổng Giám Đốc
Công ty TNHH
Manulife (Việt Nam)
Trang 03

2 Tình hình
thị trường
năm 2021
Trang 05

3 Phân tích tình hình
hoạt động của
Quỹ Liên Kết Chung
Trang 07

4 Báo cáo tình hình
hoạt động của
Quỹ Liên Kết Chung
Trang 08

5 Triển vọng
và thách thức
năm 2022
Trang 11

6 Giới thiệu về
Manulife Việt Nam
Trang 12



Thông điệp từ Tổng Giám Đốc Công ty TNHH Manulife (Việt Nam)

Kính chào Quý khách hàng,

Cảm ơn sự tin tưởng mà Quý khách hàng đã dành cho Công ty TNHH Manulife (Việt Nam) (sau đây gọi tắt là – “Manulife Việt Nam”) trong suốt thời gian qua. Chúng tôi rất tự hào khi được đồng hành cùng Quý khách hàng trên hành trình bảo vệ sức khỏe, gia tăng tài sản cũng như xây dựng một tương lai tốt đẹp hơn. Trong năm 2021 vừa qua, đại dịch đã là một phép thử cho tất cả chúng ta. Nó thử thách sự bền chí của đội ngũ Manulife Việt Nam nhưng đồng thời cũng góp phần thúc đẩy quyết tâm phục vụ khách hàng ngày một tốt hơn của chúng tôi. Quan trọng hơn, nó nhắc nhở chúng tôi rằng, tất cả mọi người đều sát cánh cùng nhau trong cuộc chiến này.

Khi mà những biện pháp giãn cách xã hội mang đến sự gián đoạn và ảnh hưởng đến khả năng tương tác trực tiếp với khách hàng, những nền tảng số hóa hiện đại của Manulife Việt Nam tiếp tục cho thấy lợi thế cạnh tranh của chúng tôi trên thị trường.

Các giải pháp số hóa như ePayment, eClaims, ePOS, MaxX D, eContract, hình thức thanh toán trực tuyến và trang Hợp

đồng của tôi – ManuConnect, đã cung cấp cho khách hàng cũng như đội ngũ kinh doanh sự tiện lợi, nhanh chóng và an toàn trong các hoạt động giao dịch.

Những khả năng số hóa này đã giúp chúng tôi vượt qua đại dịch cũng như duy trì được dịch vụ hiệu quả của mình trên toàn quốc, góp phần tạo nên kết quả kinh doanh tích cực.

Trong năm 2021, Manulife Việt Nam đã dẫn đầu thị trường về phí bảo hiểm thực thu năm đầu tiên (First-Year Premium), với mức tăng trưởng 39%.

Trong thời đại lối sống và thói quen số hoá đang gia tăng, việc mang lại cho khách hàng nhiều sự lựa chọn trong việc kết nối với nhà cung cấp dịch vụ là vô cùng quan trọng. Đáp ứng nhu cầu ngày càng tăng của công chúng đối với các sản phẩm trực tuyến, chúng tôi đã ra mắt trang thương mại điện tử Manulife Shop. Là nền tảng Thương mại điện tử riêng của Manulife Việt Nam, Manulife Shop đã giúp khách hàng tiếp cận các giải pháp bảo vệ sức khỏe và tài chính một cách dễ dàng.

Bên cạnh đó, Manulife Việt Nam cũng

tiếp tục đa dạng hóa danh mục sản phẩm và dịch vụ thông qua chiến lược phân phối sản phẩm qua kênh ngân hàng cũng như các đối tác quan trọng khác. Vừa qua, chúng tôi cũng rất vui mừng được chào đón Ngân hàng TMCP Công Thương Việt Nam (VietinBank) trở thành đối tác ngân hàng mới nhất của mình, bên cạnh việc tiếp tục đẩy mạnh sự hợp tác với các đối tác hiện tại như Ngân hàng TMCP Kỹ Thương Việt Nam (Techcombank), Ngân hàng TMCP Sài Gòn (SCB), và Công ty TNHH Cộng Đồng Bàu.

Đội ngũ tư vấn viên tài chính chuyên nghiệp của chúng tôi đã luôn đồng hành hỗ trợ khách hàng trong suốt năm qua, với trọng tâm cung cấp các giải pháp dựa trên nhu cầu riêng của từng khách hàng. Chúng tôi cũng phát triển đội ngũ của mình lên gần 60.000 tư vấn viên và đạt danh hiệu công ty dẫn đầu tại Việt Nam về số lượng thành viên MDRT năm 2021.

Những nỗ lực trong việc cải thiện trải nghiệm khách hàng và chuyển đổi số được phản ánh thông qua sự tăng trưởng liên tục về Chỉ số Đo lường sự hài lòng của Khách hàng (NPS) của chúng tôi. Trong năm 2021, chỉ số NPS của



Thông điệp từ *Tổng Giám Đốc* *Công ty TNHH Manulife (Việt Nam)*

Manulife Việt Nam đã tăng 4 điểm so với năm trước. Chúng tôi cũng tự hào đang hỗ trợ gần 1,5 triệu khách hàng tại Việt Nam.

Hơn bao giờ hết, chúng tôi tiếp tục đóng góp vào cộng đồng nơi chúng tôi sống và làm việc. Đây là một phần cam kết của chúng tôi trong việc xây dựng một cộng đồng khỏe mạnh hơn và luôn đồng hành cùng họ trong những thời điểm khó khăn. Trong năm qua, Manulife Việt Nam đã tài trợ hơn 33 tỷ đồng cho nhiều mục đích ý nghĩa, bao gồm đóng góp cho Quỹ vắc xin phòng chống COVID-19 của Chính phủ Việt Nam, và giúp đỡ khách hàng vượt qua đại dịch thông qua Chương trình Hỗ trợ đặc biệt dành cho Khách hàng liên quan tới dịch bệnh COVID-19.

Bên cạnh đó, chúng tôi cũng xây dựng nhiều chiến lược kinh doanh bền vững hơn nhằm tạo ra giá trị lâu dài cho khách hàng và cộng đồng. Việc Manulife Việt Nam tập trung phát triển số hóa, cùng với việc tích hợp các yếu tố phát triển bền vững

vào hoạt động kinh doanh đã đóng góp vào mục tiêu chung của tập đoàn trong việc giảm phát thải khí nhà kính, đạt được Net Zero.

Những nỗ lực của Manulife Việt Nam trong năm qua đã được ghi nhận bởi những giải thưởng uy tín danh giá như:

- Danh hiệu “Công ty Bảo hiểm Nhân thọ của năm” (Life Insurer of the Year) tại InsuranceAsia News Awards for Excellence 2021
- Được công nhận là một trong những “Nơi Làm Việc Tốt Nhất Tại Châu Á 2021” - HR Asia Awards
- Được vinh danh trong khảo sát Top 100 “Nơi làm việc tốt nhất Việt Nam 2021”, #1 trong ngành bảo hiểm - Anphabe
- Danh hiệu “Công ty dẫn đầu về Trải nghiệm khách hàng tại Việt Nam” - Giải thưởng Rồng Vàng
- Danh hiệu Bạch Kim trong hạng mục “Sản phẩm xuất sắc” - Giải thưởng Trách nhiệm Xã hội Doanh nghiệp (CSR) Toàn cầu năm 2021

Nhìn về chặng đường phía trước, tôi tin rằng Manulife Việt Nam có một nền tảng vững chắc để phát triển bền vững và tiếp tục đà thành công trong năm 2022. Chúng tôi tiếp tục sứ mệnh trở thành công ty bảo hiểm nhân thọ dẫn đầu thị trường về chuyển đổi số hóa, đặt khách hàng làm trọng tâm tại Việt Nam – để bảo vệ và phục vụ Quý khách hàng Tốt Hơn Mỗi Ngày.

Thay mặt Ban Lãnh đạo, tôi trân trọng cảm ơn Quý khách hàng vì sự hỗ trợ và tin tưởng mà Quý khách đã dành cho Manulife Việt Nam. Xin chúc Quý khách và gia đình thật nhiều Sức khỏe, Hạnh phúc và Thành công.

Trân trọng,



Lee Sang Hui

Tổng Giám Đốc Công ty TNHH Manulife (Việt Nam)

Tình hình thị trường *năm 2021*

Thị trường cổ phiếu *Việt Nam*

Thị trường chứng khoán Việt Nam vẫn đạt được mức tăng trưởng ấn tượng trong năm 2021 mặc dù bối cảnh kinh tế thế giới nói chung vẫn chịu ảnh hưởng khá nặng nề từ các biến động mới của dịch COVID-19. Chỉ số VN-Index đã chạm đỉnh lịch sử ở mức 1.500,81 và kết thúc năm 2021 ở mức 1.498,28, tương đương với mức tăng điểm 35,7% so với cuối năm 2020. Việt Nam là một trong những nước có thị trường chứng khoán tăng trưởng mạnh nhất trong khu vực Đông Nam Á trong năm 2021 nhờ tốc độ tăng trưởng GDP lạc quan.

Môi trường lãi suất thấp cùng với tâm lý tự tin của các nhà đầu tư nhỏ lẻ trong nước về dự địa tăng trưởng kinh tế của Việt Nam trong dài hạn đã và đang tạo nên một dòng vốn vững chắc đổ vào thị trường chứng khoán Việt Nam. Do đó, thanh khoản giao dịch trên thị trường vẫn có những bước tăng mạnh mẽ mặc dù khối ngoại vẫn tiếp tục bán ròng.

Theo thống kê của Bloomberg dựa trên kết quả quý 4/2021 ước tính ban đầu của các công ty, tổng lợi nhuận của các công ty thuộc chỉ số VN-Index trong năm 2021 đã tăng trưởng 37,4% so với cùng kỳ năm ngoái. Đà tăng lợi nhuận nói trên một phần giải thích mức tăng mạnh mẽ của VN-Index đồng thời thể hiện rằng định giá vẫn còn hấp dẫn cho năm 2022. Chỉ số VN-Index đang giao dịch ở mức P/E 2022 khoảng 14 lần, vẫn thấp hơn định giá trung bình của các thị trường trong khu vực ASEAN. Ngoài ra, chúng tôi cho rằng định giá này vẫn còn khá hấp dẫn nếu so sánh với các số liệu trong quá khứ của VN-Index.

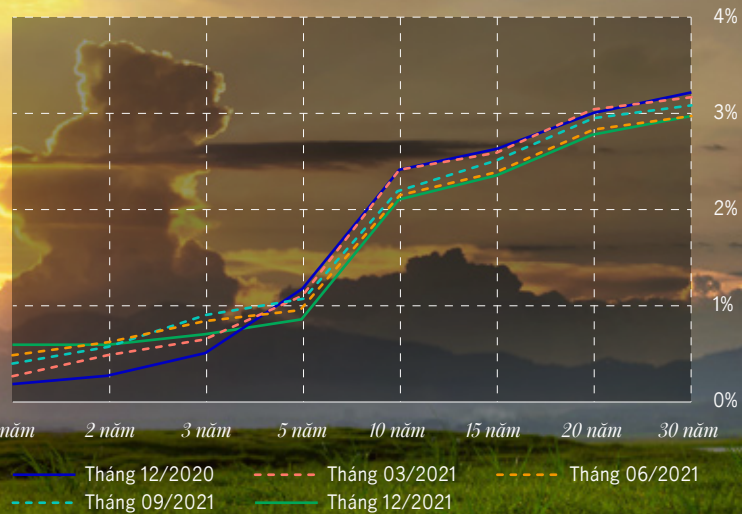


Tình hình thị trường năm 2021

Thị trường trái phiếu Việt Nam

Trong năm 2021, lãi suất trái phiếu ngắn hạn tăng khoảng 0,20-0,40% so với thời điểm cuối năm 2020 trong khi lãi suất trái phiếu trung và dài hạn giảm khoảng 0,23-0,33%.

Đường cong lợi suất



Nguồn: Bloomberg, VBMA, HNX

Tình hình hoạt động và chiến lược đầu tư của Quỹ Liên Kết Chung

Tình hình hoạt động của Quỹ

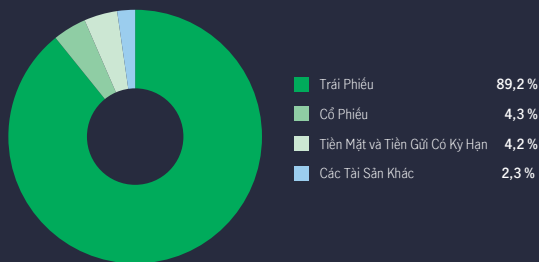
Năm ngoái, bất chấp những biến động do Covid-19 gây ra, nhờ vào chiến lược đầu tư tập trung vào sự cân bằng tối ưu giữa nâng cao lợi suất danh mục đầu tư và giảm thiểu rủi ro; danh mục đầu tư của chúng tôi vẫn tiếp tục tăng trưởng ổn định và đóng góp vào mục tiêu dài hạn của các nhà đầu tư.

Trên thực tế, do lãi suất huy động của tiền gửi có kỳ hạn tiếp tục giảm xuống mức thấp lịch sử và không còn mang lại mức bù rủi ro hấp dẫn so với lợi suất trái phiếu Chính phủ, nên chúng tôi đã chuyển từ tiền gửi ngân hàng sang trái phiếu Chính phủ và trái phiếu được Chính phủ bảo lãnh đồng thời tăng phân bổ vào cổ phiếu và tiếp tục bổ sung thêm trái phiếu doanh nghiệp có chất lượng vào danh mục đầu tư. Trên thực tế, trong năm 2021, phần lớn lượng tiền mới được triển khai vào trái phiếu Chính phủ/ trái phiếu Chính phủ bảo lãnh và trái phiếu doanh nghiệp, qua đó đưa tỷ trọng trái phiếu Chính phủ và trái phiếu được Chính phủ bảo lãnh trong danh mục tăng từ 82,1% lên 89,2% trong khi tiền gửi có kỳ hạn giảm từ 10,8% cuối năm 2020 xuống 4,2% vào cuối năm 2021. Ngoài ra, VN-Index cũng phục hồi vào cuối năm 2021, điều này mang lại hiệu quả hoạt động tốt của vốn chủ sở hữu và hỗ trợ lợi nhuận danh mục chung.

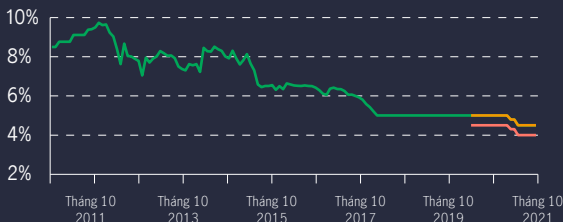
Chiến lược đầu tư của Quỹ

Trong thời gian tới, xu hướng tăng lãi suất tại các thị trường phát triển có thể gây ra các động thái tương tự ở Việt Nam, chiến lược của chúng tôi là tập trung vào trái phiếu doanh nghiệp chất lượng cao từ ngắn hạn đến trung hạn để cải thiện lợi suất danh mục tổng thể và tránh tác động tiêu cực từ việc tăng lãi suất đối với lợi nhuận của quỹ. Ngoài ra, chúng tôi cũng có thể tăng tỷ trọng vốn chủ sở hữu để nắm bắt sự tăng trưởng của thị trường chứng khoán.

Phân bổ tài sản



Lãi suất đầu tư Quỹ Liên Kết Chung



- Lãi suất đầu tư của tất cả sản phẩm Quỹ Liên Kết Chung
- Lãi suất đầu tư của:
 1. Manulife - Hành Trình Hạnh Phúc
 2. Bách Lộc Toàn Gia Vượt Trội
 3. Tâm An Tròn Vẹn
 4. Manulife - Điểm Tựa Đồng Hành
 5. Vững Tâm Công Hiến
 6. Manulife - Tương Lai Vững Vàng
 7. Phúc Gia Viên Mãn
- Lãi suất đầu tư của các sản phẩm Bảo hiểm Liên Kết Chung khác

Nguồn: Công ty TNHH Manulife (Việt Nam)



Báo cáo tình hình hoạt động của Quỹ Liên Kết Chung

Báo cáo phí bảo hiểm và giá trị của Quỹ Liên Kết Chung

Cho năm tài chính kết thúc ngày 31 tháng 12 năm 2021

Các số liệu trình bày dưới đây được trích ra từ Báo cáo “Tình hình hoạt động của Quỹ Liên Kết Chung” cho năm kết thúc ngày 31/12/2021 của Manulife Việt Nam, các số liệu tài chính trên đã được Công ty TNHH Ernst & Young Việt Nam kiểm toán và đã được trình bày ý kiến chấp nhận toàn phần.

Nội dung	VNĐ Số tiền
Tổng số phí bảo hiểm nộp trong năm	10.827.317.438.830
Thưởng duy trì hợp đồng, quyền lợi chăm sóc sức khỏe và các quyền lợi khác	94.327.619.710
Số phí bảo hiểm phân bổ cho quyền lợi bảo hiểm rủi ro	(2.339.052.464.330)
Các khoản chi phí liên quan	(4.269.600.559.961)
<i>Phí ban đầu</i>	(3.785.661.119.180)
<i>Phí quản lý hợp đồng</i>	(249.797.355.980)
<i>Rút giá trị tài khoản</i>	(234.142.084.801)
Tổng số phí bảo hiểm thuần đầu tư vào Quỹ Liên Kết Chung	4.312.992.034.249
Giá trị thuần của Quỹ Liên Kết Chung ngày 1 tháng 1 năm 2021	11.802.960.762.778
Giá trị thuần của Quỹ Liên Kết Chung ngày 31 tháng 12 năm 2021	16.867.083.994.938
Tỷ suất đầu tư thực tế bình quân của Quỹ Liên Kết Chung cho năm 2021	5,63%



Báo cáo tình hình hoạt động của Quỹ Liên Kết Chung

**Báo cáo tình hình tài sản của
Quỹ Liên Kết Chung**

ngày 31 tháng 12 năm 2021

Các số liệu trình bày dưới đây được trích ra từ Báo cáo “Tình hình hoạt động của Quỹ Liên Kết Chung” cho năm kết thúc ngày 31/12/2021 của Manulife Việt Nam, các số liệu tài chính trên đã được Công ty TNHH Ernst & Young Việt Nam kiểm toán và đã được trình bày ý kiến chấp nhận toàn phần.

Tài sản	Số dư tại ngày 1/1/2021	Phát sinh trong năm	VND Số dư tại ngày 31/12/2021
Tiền và các khoản tương đương tiền	98.004.701.407	338.998.530.351	437.003.231.758
Tiền gửi có kỳ hạn	1.182.110.439.928	(901.890.196.840)	280.220.243.088
Cổ phiếu	491.998.142.717	231.016.236.304	723.014.379.021
Trái phiếu	9.707.351.320.183	5.356.115.488.203	15.063.466.808.386
Các tài sản khác (*)	338.471.234.778	46.107.769.232	384.579.004.010
Tổng tài sản	11.817.935.839.013	5.070.347.827.250	16.888.283.666.263
Tổng nợ phải trả	(14.975.076.235)	(6.224.595.090)	(21.199.671.325)
Giá trị tài sản ròng	11.802.960.762.778	5.064.123.232.160	16.867.083.994.938

(*) Bao gồm 92.307.972.820 VND tiền phí bảo hiểm chưa phân phối vào Quỹ Liên Kết Chung tại thời điểm 31 tháng 12 năm 2021, lãi dự thu và cổ tức từ các khoản đầu tư.

Báo cáo tình hình hoạt động của *Quỹ Liên Kết Chung*

Báo cáo thu nhập và chi phí của *Quỹ Liên Kết Chung*

cho năm tài chính kết thúc ngày 31 tháng 12 năm 2021

Các số liệu trình bày dưới đây được trích ra từ Báo cáo “Tình hình hoạt động của Quỹ Liên Kết Chung” cho năm kết thúc ngày 31/12/2021 của Manulife Việt Nam, các số liệu tài chính trên đã được Công ty TNHH Ernst & Young Việt Nam kiểm toán và đã được trình bày y kiến chấp nhận toàn phần.

<i>Nội dung</i>	<i>Năm trước</i>	VND <i>Năm nay</i>
Thu nhập từ hoạt động đầu tư theo tài sản		
<i>Tiền và tiền gửi có kỳ hạn</i>	107.533.034.405	41.821.111.902
<i>Trái phiếu</i>	550.118.030.307	790.221.005.295
<i>Cổ phiếu</i>	19.677.654.727	157.844.463.939
Tổng thu nhập	677.328.719.439	989.886.581.136
Chi phí quản lý quỹ (*)	(146.684.045.827)	(214.820.267.571)
Chi phí khác	(9.103.714.984)	(23.935.115.654)
<i>Lỗ bán chứng khoán</i>	(31.976.385.072)	(12.378.494.566)
<i>Hoàn nhập dự phòng/giảm giá đầu tư</i>	22.872.670.088	(11.556.621.088)
Chênh lệch giữa thu nhập và chi phí	521.540.958.628	751.131.197.911
Thu nhập phân bổ cho bên mua bảo hiểm	(440.328.859.660)	(591.006.992.290)
Tỷ suất đầu tư thực tế bình quân của Quỹ Liên Kết Chung trong năm	6,17%	5,63%
Tỷ suất đầu tư bình quân thanh toán cho bên mua bảo hiểm trong năm	4,50% - 5,00%	4,00% - 5,00%

(*) Phí quản lý quỹ được tính toán theo tỷ lệ 1,5%/năm trên giá trị tài sản thuần của Quỹ Liên Kết Chung phù hợp với Thông tư số 52/2016/TT-BTC của Bộ Tài chính ngày 21 tháng 3 năm 2016 và được ghi nhận khi phát sinh trên cơ sở dồn tích.

Triển vọng và Thách thức **năm 2022**



Triển vọng Thị trường Cổ phiếu

Theo quan điểm của chúng tôi, năm 2022 có thể sẽ là năm đầu tiên Việt Nam ghi nhận những phục hồi rõ rệt về mặt kinh tế sau dịch nhờ cộng hưởng từ những nỗ lực của khối doanh nghiệp, hỗ trợ của Nhà nước bằng các gói kích thích kinh tế và sự phục hồi của tiêu dùng cá nhân.

Giá trị giao dịch cổ phiếu cũng đã dần dần cải thiện để hỗ trợ các đợt tăng của thị trường. Theo quan điểm của chúng tôi, thanh khoản trong năm 2022 sẽ duy trì ổn định và tiếp tục hỗ trợ đà tăng giá của thị trường nếu không có xảy ra sự kiện nào làm thay đổi bức tranh tăng trưởng lợi nhuận hiện tại. Tăng trưởng giá trị xuất khẩu sẽ tiếp tục là yếu tố chính hỗ trợ gia tăng lợi nhuận của ngành sản xuất; ngoài ra nhu cầu vốn mạnh mẽ là động lực cốt lõi hỗ trợ lợi nhuận ngành tài chính nói chung. Do đó, chúng tôi cho rằng dự báo tăng trưởng lợi nhuận 2022 ở mức 19,5% (theo tổng hợp của Bloomberg) là hoàn toàn khả thi. Theo đó, với việc định giá chung của thị trường còn ở mức hấp dẫn và khả năng tăng trưởng lợi nhuận tốt, chúng tôi kỳ vọng 2022 sẽ tiếp tục là một năm thăng hoa của chứng khoán Việt Nam.

Triển vọng Thị trường Trái phiếu

Lãi suất trái phiếu dự kiến sẽ tiếp tục được duy trì ở mức thấp trong nửa đầu năm 2022 do nguồn thanh khoản dồi dào trong hệ thống ngân hàng và chính sách nới lỏng của Ngân hàng nhà nước nhằm hỗ trợ nền kinh tế trong bối cảnh dịch hiện nay. Vào nửa sau năm 2022, biến động lãi suất sẽ phụ thuộc vào tình hình tăng trưởng kinh tế, lạm phát và tỷ giá, tuy nhiên, với những động thái gần đây của Ngân hàng Dự trữ Liên bang Mỹ (FED), chúng tôi cho rằng lãi suất trái phiếu Chính phủ sẽ có ít dư địa để giảm thêm so với mức hiện tại.

Manulife Việt Nam

Tại Manulife Việt Nam, chúng tôi đồng hành cùng khách hàng để họ dễ dàng đưa ra các quyết định đúng đắn về bảo vệ sức khỏe, gia tăng tài sản và xây dựng tương lai tốt đẹp hơn. Hành trình chuyển đổi số hóa, đặt khách hàng làm trọng tâm của chúng tôi được thể hiện qua các giải pháp sản phẩm và dịch vụ bảo hiểm cải tiến vượt trội mà chúng tôi cung cấp cho khách hàng để họ an tâm tận hưởng cuộc sống **tốt hơn mỗi ngày**.

39%

Tăng trưởng - đứng đầu thị trường về phí bảo hiểm thực thu trong năm đầu tiên

70

điểm Chỉ số Đo lường Mức độ hài lòng Khách hàng (rNPS), tăng 4 điểm so với năm 2020

22.220

tỷ đồng vốn điều lệ

95.300

tỷ đồng tổng tài sản quản lý

1.927.410

Hợp đồng Bảo hiểm Nhân thọ đang được duy trì và có hiệu lực

5.097

tỷ đồng được chi trả cho Quyền lợi Bảo hiểm

87

chi nhánh, văn phòng trên toàn quốc cùng đội ngũ gần 60.000 tư vấn viên chuyên nghiệp





Manulife

Manulife Việt Nam

Được trao tặng:

*Nhiều giải thưởng,
Chứng nhận uy tín*



Danh hiệu “**Công ty Bảo hiểm Nhân thọ của năm**” (Life Insurer of the Year) tại InsuranceAsia News Awards for Excellence 2021



Được công nhận là một trong những “**Nơi làm việc tốt nhất tại Châu Á 2021**” - HR Asia Awards



Được vinh danh trong khảo sát Top 100 “**Nơi làm việc tốt nhất Việt Nam 2021**”, #1 trong ngành bảo hiểm – Anphabe



Danh hiệu “**Công ty dẫn đầu về Trải nghiệm khách hàng tại Việt Nam**” - Giải thưởng Rồng Vàng



Danh hiệu Bạch Kim trong hạng mục “**Sản phẩm xuất sắc**” - Giải thưởng Trách nhiệm Xã hội Doanh nghiệp (CSR) Toàn cầu năm 2021

Công ty Quản lý quỹ *Manulife Investment (Việt Nam)*

Manulife Investment Management là một trong những Tập Đoàn Quản Lý Tài sản & Đầu Tư hàng đầu thế giới với đội ngũ chuyên gia đầu tư hùng hậu hiện diện tại 18 quốc gia và vùng lãnh thổ trên thế giới. Là phân nhánh quản lý tài sản của tập đoàn Tài Chính Manulife (Manulife Financial Corporation), Manulife Investment Management có trên 600 chuyên gia đầu tư ở Bắc Mỹ, Châu Âu, Châu Á Thái Bình Dương và Nam Mỹ với tổng tài sản quản lý và giám sát lên đến 1.100 tỷ Đô la Mỹ tài sản tại thời điểm 30 tháng 09 năm 2021.

Manulife Investment Management tự hào đứng thứ 2 tại Canada, đứng đầu tại Hong Kong và Indonesia về quản lý các quỹ hưu trí.

Công ty TNHH Quản lý Quỹ Manulife Investment (Việt Nam) (viết tắt là ManulifeIM (VN)) là một phân nhánh trực thuộc Tập đoàn quản lý tài sản Manulife toàn cầu, được thành lập vào năm 2005 là một trong những công ty Quản lý Quỹ nước ngoài đầu tiên tại Việt Nam.

Đội ngũ chuyên viên đầu tư tại ManulifeIM (VN) đều có chứng chỉ hành nghề quản lý quỹ do UBCKNN cấp và các bằng cấp quốc tế về đầu tư, cam kết cung cấp cho khách hàng đầy đủ các sản phẩm và dịch vụ tương xứng với đẳng cấp của một trong những công ty quản lý quỹ hàng đầu.

Kết thúc năm 2021, tài sản quản lý của ManulifeIM (VN) lên đến 95.300 tỷ đồng, tăng 57% so với năm trước và là công ty quản lý quỹ có tài sản quản lý đứng thứ hai tại Việt Nam.

Để biết thêm thông tin về ManulifeIM (VN), vui lòng truy cập website www.manulifeam.com.vn

