

Báo cáo thường niên 2022

Quỹ Liên Kết Đơn Vị



Báo cáo thường niên 2022

Quỹ Liên Kết Đơn Vị



1

Thông điệp từ
Tổng Giám Đốc Công ty
TNHH Manulife (Việt Nam)

Trang 03

2

Tình hình thị trường
năm 2022

Trang 05

3

Phân tích tình hình
hoạt động của các
Quỹ Liên Kết Đơn Vị

Trang 07

4

Báo cáo tình hình
hoạt động của các
Quỹ Liên Kết Đơn Vị

Trang 18

5

Triển vọng và
thách thức năm 2023

Trang 22

6

Giới thiệu về Công ty
TNHH Manulife (Việt Nam)
và các công ty quản lý quỹ

Trang 23

Lee Sang Hui

Tổng Giám Đốc Công ty TNHH
Manulife (Việt Nam)



Thông điệp từ

Tổng Giám Đốc Công ty TNHH Manulife (Việt Nam)

Kính chào Quý khách hàng,

Cảm ơn sự tin tưởng mà Quý khách hàng đã dành cho **Công ty TNHH Manulife (Việt Nam)** (sau đây gọi tắt là – “Manulife”) trong suốt thời gian vừa qua. Chúng tôi rất vinh dự đồng hành cùng Quý khách hàng trên hành trình bảo vệ sức khỏe, gia tăng tài sản và cùng xây dựng một tương lai tốt đẹp hơn.

Chúng tôi vui mừng khi thấy bình thường mới được mở ra trong năm 2022 sau những thách thức của đại dịch. Khi mà kinh tế Việt Nam đang tỏa sáng với sự phục hồi mạnh mẽ, Manulife cũng tự hào góp phần vào sự phát triển đó.

Trong năm vừa qua, chúng tôi thấy được sự gia tăng trong nhận thức của khách hàng về giá trị của bảo hiểm, với mong muốn làm chủ cuộc đời mình thông qua các sản phẩm của chúng tôi. Chúng tôi cũng tự hào là sự lựa chọn của hơn **1,5 triệu khách hàng** tại Việt Nam.

Giá trị này cũng được phản ánh qua hiệu quả kinh doanh của chúng tôi, giúp Manulife duy trì vị thế là một trong những công ty bảo hiểm hàng đầu trên thị trường và được vinh danh là **“Công ty bảo hiểm nhân thọ của năm”** tại Giải thưởng **Asia Trusted Life Agents & Advisers Awards 2022** danh giá.

Manulife tiếp nối đà tăng trưởng bằng việc thấu hiểu các nhu cầu của khách hàng, đồng thời liên tục cải tiến nhằm đáp ứng những thay đổi trong hành vi tiêu dùng.

Tại Manulife, công nghệ là bước ngoặt giúp bảo hiểm dễ tiếp cận hơn và trải nghiệm của khách hàng tuyệt vời hơn.

Trong năm vừa qua, chúng tôi tiếp tục đẩy mạnh các phát triển đồng bộ giải pháp số hóa như **ePayment, eClaims, ePOS, ManulifeMOVE** và trang Hợp đồng của tôi – **ManuConnect** nhằm mang lại cho khách hàng và đội ngũ tư vấn viên sự tiện lợi, nhanh chóng và an toàn trong giao dịch.

Quyết tâm đổi mới này còn được thể hiện thông qua nền tảng Thương mại điện tử **Manulife Shop** và các sản phẩm bảo hiểm trực tuyến của chúng tôi, giúp khách hàng dễ dàng tiếp cận các giải pháp bảo vệ với giá cả phù hợp.

Chúng tôi cũng đa dạng hóa các dịch vụ của mình, thiết kế các sản phẩm mới đáp ứng nhiều tệp khách hàng cũng như các nhu cầu khác nhau về cuộc sống, sức khỏe và tài chính của họ.

Đội ngũ tư vấn viên tài chính chuyên nghiệp của Manulife luôn cam kết đồng hành cùng khách hàng của chúng tôi với trọng tâm là cung cấp các giải pháp dựa trên nhu cầu của khách hàng. Chúng tôi cũng phát triển đội ngũ của mình lên gần **64.000 tư vấn viên** cùng danh hiệu công ty dẫn đầu về số lượng thành viên MDRT tại Việt Nam.

Thông qua các kênh hợp tác độc quyền và các đối tác chiến lược, chúng tôi cũng tiếp tục mang đến cho nhiều người hơn khả năng tiếp cận các giải pháp tài chính hàng đầu thị trường của Manulife.

Cam kết của chúng tôi trong hành trình cải thiện trải nghiệm khách hàng cũng được phản ánh rõ hơn thông qua Chỉ số Đo lường sự hài lòng của Khách hàng (NPS) với mức tăng **82%** kể từ khi bắt đầu ghi nhận vào năm 2017.

Quyết định dễ dàng, vẹn toàn cuộc sống - chính là sứ mệnh mà thương hiệu Manulife tập trung nhằm đem lại cho khách hàng cuộc sống tốt hơn mỗi ngày. Là công ty cung cấp các giải pháp về bảo vệ sức khỏe và tài chính, việc trung thành với sứ mệnh này chính là cách chúng tôi duy trì giá trị cốt lõi cho doanh nghiệp, đóng góp cho cộng đồng và cho quốc tế.

Thông qua Chương trình **'Lan tỏa sức ảnh hưởng'** được triển khai gần đây, chúng tôi tiếp tục cam kết

làm cho cuộc sống vẹn toàn hơn với sự đồng bộ của 3 mục tiêu: **nâng cao sức khỏe và hạnh phúc, tăng cường các cơ hội kinh tế toàn diện và thúc đẩy một tương lai bền vững.**

Với trọng tâm góp phần giảm thiểu biến đổi khí hậu, trong năm 2022, Manulife Việt Nam cũng hợp tác với Tổ chức Bảo tồn Thiên nhiên Gaia để trồng 9.200 cây, phủ xanh 9,8 ha đất như một phần trong chiến dịch **"Khuyến khích khách hàng cùng trồng rừng"**. Manulife đặt mục tiêu phủ xanh 4 khu rừng trải dài 3 miền Bắc - Trung - Nam, với cam kết trồng tổng cộng **24.200 cây xanh**, tương đương **12,8 ha** rừng tính đến tháng 8/2023.

Là một trong những công ty bảo hiểm nhân thọ có vốn đầu tư nước ngoài đầu tiên tại Việt Nam, Manulife luôn tập trung vào việc mang đến dịch vụ và chất lượng tư vấn cùng các trải nghiệm tối ưu cho tất cả khách hàng. Manulife đã đánh dấu **23 năm hoạt động** trên hành trình đầu tư vào sự thịnh vượng của nền kinh tế cũng như đồng hành cùng một cuộc sống khỏe mạnh hơn, kiên cường hơn của người dân Việt Nam. Chúng tôi cam kết xây dựng một tương lai bền vững hơn cho tất cả mọi người.

Thay mặt Ban Lãnh đạo, tôi trân trọng cảm ơn sự tin tưởng và hỗ trợ của Quý khách hàng đã dành cho Manulife Việt Nam. Xin chúc Quý khách và gia đình thật nhiều Sức khỏe, Hạnh phúc và Thành công.

Trân trọng,



Lee Sang Hui

Tổng Giám Đốc Công ty TNHH
Manulife (Việt Nam)

Tình hình thị trường năm 2022

Thị trường cổ phiếu Việt Nam

Thị trường chứng khoán Việt Nam đã trải qua nhiều biến động hơn bao giờ hết trong năm 2022. Vào đầu năm, chỉ số VN-Index duy trì ở mức trên 1.500 điểm, là mức cao nhất trong lịch sử, và sau đó đã sụt giảm mạnh chỉ còn 1.007 điểm vào cuối năm, tương đương mức giảm 32,8% trong năm. Rõ ràng đây không phải là một năm thuận lợi cho các nhà đầu tư vào thị trường cổ phiếu, khi mà họ phải đối mặt với nhiều rủi ro lớn, như là biến động của thị trường trái phiếu doanh nghiệp. Những mối đe dọa từ lạm phát cao và việc tăng lãi suất đột biến đến từ Cục Dự trữ Liên bang Mỹ đã làm cho môi trường kinh tế toàn cầu trở nên bất ổn hơn.

Tuy nhiên, sự sụt giảm của thị trường trong năm 2022 nên được xem là một phần trong chặng đường dài hướng đến sự thịnh vượng trong tương lai. Thị trường Chứng khoán Việt Nam đã vượt qua bài thử thách gian khó nhất bằng việc tồn tại trong môi trường khắc nghiệt và giữ được ngưỡng trên 1.000 điểm, tương ứng với mức sinh lời 202,4% trong 10 năm qua (đồng nghĩa với việc mang lại mức sinh lời bình quân hàng năm là 11,79%). Mức sinh lời hiệu quả trong dài hạn là một bằng chứng về câu chuyện tăng trưởng ổn định và bền bỉ của kinh tế Việt Nam, qua đó cho thấy chiến lược đầu tư dài hạn trong một nền kinh tế tăng trưởng sẽ mang lại thành quả xứng đáng.

Danh sách 5 cổ phiếu có tỷ trọng đầu tư cao nhất trong giá trị tài sản ròng của các Quỹ tại ngày 31 tháng 12 năm 2022

Tên	Mã CK	% của Giá trị tài sản ròng									
		Quỹ Bảo Toàn	Quỹ Tích Lũy	Quỹ Cân Bằng	Quỹ Phát Triển	Quỹ Tăng Trưởng	Quỹ Ổn Định	Quỹ Hưng Thịnh 2035	Quỹ Hưng Thịnh 2040	Quỹ Hưng Thịnh 2045	
Ngân hàng TMCP Ngoại thương Việt Nam	VCB	0,00%	0,00%	4,67%	7,00%	9,22%	1,84%	6,56%	7,24%	7,95%	
CTCP FPT	FPT	0,00%	0,00%	2,75%	4,12%	5,43%	1,08%	3,86%	4,27%	4,68%	
Tổng CT Khí Việt Nam - CTCP	GAS	0,00%	0,00%	2,59%	3,89%	5,12%	1,02%	3,64%	4,02%	4,41%	
Ngân hàng TMCP Đầu tư Phát triển Việt Nam	BID	0,00%	0,00%	2,36%	3,53%	4,65%	0,93%	3,31%	3,66%	4,01%	
CTCP Sữa Việt Nam	VNM	0,00%	0,00%	2,31%	3,46%	4,55%	0,91%	3,24%	3,58%	3,93%	

Nguồn: Công ty TNHH Quản lý Quỹ Manulife Investment (Việt Nam)

Tên Công ty	Mã CK	% của Giá trị tài sản ròng
Quỹ LKĐT Cổ Phiếu Techcom		
CTCP Vinhomes	VHM	6,40%
Ngân Hàng TMCP Việt Nam Thịnh Vượng	VPB	6,30%
Tập Đoàn Bảo Việt	BVH	5,40%
CTCP FPT	FPT	5,10%
NHTMCP Á Châu	ACB	5,10%

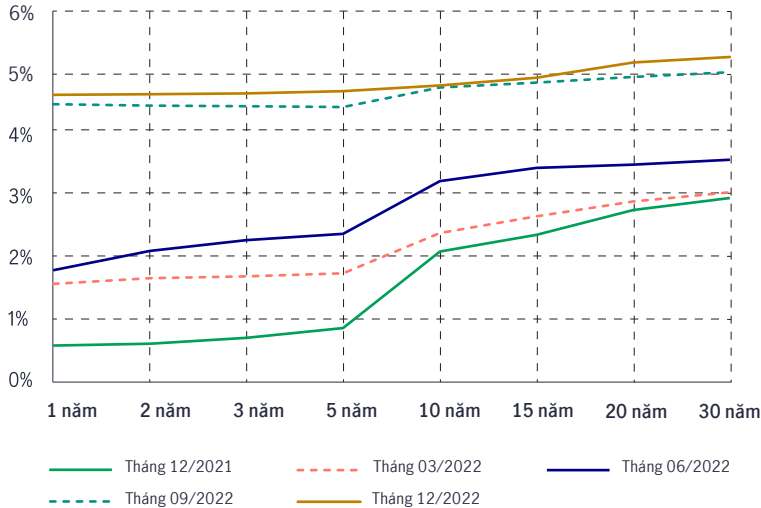
Nguồn: Công ty Cổ phần Quản lý Quỹ Kỹ Thuật

Tình hình thị trường năm 2022

Thị trường trái phiếu Việt Nam

Trong năm 2022, lãi suất trái phiếu ở tất cả các kỳ hạn tăng mạnh ở mức 2,3% - 4,1% so với thời điểm cuối năm 2021 sau khi Ngân hàng Nhà nước có đợt điều chỉnh tăng lãi suất điều hành 2% trong liên tiếp tháng 9 và tháng 10 năm 2022.

Đường cong lợi suất



Nguồn: Bloomberg, VBMA, HNX



Tình hình hoạt động đầu tư và lợi nhuận các Quỹ Liên Kết Đơn Vị

Thị trường chứng khoán Việt Nam đã giảm 32,8% trong năm 2022. Điều này đã ảnh hưởng đến hiệu quả hoạt động của các Quỹ. Việc quản trị rủi ro là mục tiêu ưu tiên hàng đầu để giúp các Quỹ có sự bảo vệ an toàn trước những biến động mạnh trên thị trường chứng khoán toàn cầu.



Lợi nhuận đầu tư của các Quỹ

Quỹ	Giá trị tài sản ròng/ đơn vị quỹ (VNĐ)		Tỷ suất sinh lời năm 2022	Tỷ suất sinh lời quy năm				Tỷ suất sinh lời kể từ khi thành lập đến 31/12/2022 (không quy năm)
	31/12/2021	31/12/2022		3 năm gần nhất	5 năm gần nhất	10 năm gần nhất	Kể từ khi thành lập đến 31/12/2022	
Tăng Trưởng	32.520	22.931	-29,5%	-0,2%	-1,4%	8,1%	7,1%	169,6%
Phát Triển	32.490	24.662	-24,1%	2,0%	0,5%	7,9%	7,6%	190,6%
Cân Bằng	33.247	27.640	-16,9%	3,9%	2,7%	7,9%	8,6%	231,2%
Ổn Định (*)	12.650	11.809	-6,7%	2,7%	2,2%	n/a	3,2%	17,7%
Tích Lũy (*)	11.531	11.676	1,3%	2,6%	2,9%	n/a	3,0%	16,7%
Bảo Toàn (*)	11.408	11.957	4,8%	4,7%	4,1%	n/a	3,5%	19,8%
Hưng Thịnh 2035 (**)	10.327	8.289	-19,7%	n/a	n/a	n/a	-12,7%	-17,1%
Hưng Thịnh 2040 (**)	10.433	8.103	-22,3%	n/a	n/a	n/a	-14,2%	-19,0%
Hưng Thịnh 2045 (**)	10.424	7.895	-24,3%	n/a	n/a	n/a	-15,8%	-21,0%
LKĐT Cổ Phiếu Techcom (***)	n/a	8.939	n/a	n/a	n/a	n/a	n/a	-10,3%
LKĐT Trái Phiếu Techcom (***)	n/a	9.540	n/a	n/a	n/a	n/a	n/a	-4,3%
LKĐT Tiền Linh Hoạt Techcom (***)	n/a	9.470	n/a	n/a	n/a	n/a	n/a	-5,0%

Nguồn: Công ty TNHH Manulife (Việt Nam); (*) Quỹ mới thành lập ngày 06 tháng 10 năm 2017; (**) Quỹ mới thành lập ngày 16 tháng 08 năm 2021; (***) Quỹ mới thành lập ngày 25 tháng 07 năm 2022

Phân tích tình hình hoạt động của các Quỹ Liên Kết Đơn Vị

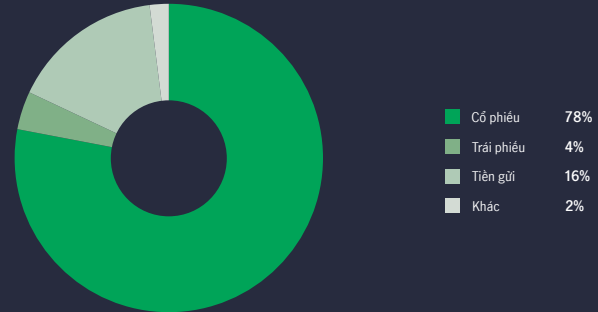
Quỹ Tăng Trưởng

Quỹ đầu tư Tăng Trưởng của Manulife là quỹ liên kết đơn vị nhằm cung cấp sự tăng trưởng vốn trong thời gian dài hạn. Quỹ được thiết kế dành cho những người có khuynh hướng đầu tư dài hạn, chấp nhận những biến động lớn về giá trị của các khoản mục đầu tư nhằm đạt được lợi nhuận trong thời gian dài.

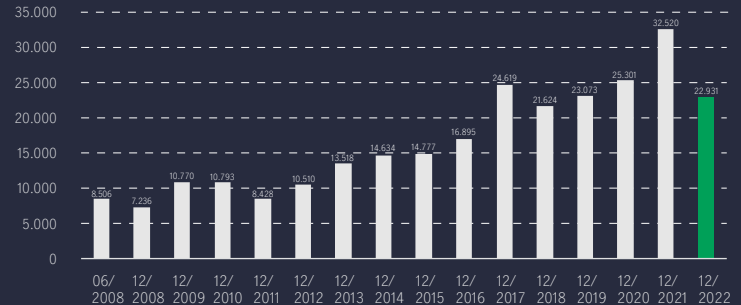
- Đầu tư từ 70% đến 100% vào cổ phiếu của các công ty đang hoạt động tại Việt Nam;
- Tài sản còn lại sẽ đầu tư trực tiếp hoặc gián tiếp vào trái phiếu, tiền gửi kỳ hạn, tiền gửi không kỳ hạn và các công cụ đầu tư khác.

Giá trị tài sản ròng (NAV) của Quỹ Tăng Trưởng đạt mức 22.931 đồng vào ngày 31/12/2022, giảm 29,5% so với ngày 31/12/2021. Giá trị NAV của Quỹ bị ảnh hưởng bởi sự điều chỉnh của thị trường chứng khoán Việt Nam trong năm 2022. Với chiến lược tìm kiếm mức sinh lời cao từ thị trường chứng khoán với tầm nhìn dài hạn, Quỹ Tăng Trưởng đã phân bổ phần lớn danh mục đầu tư (tương đương 78% giá trị danh mục cuối năm 2022) vào tài sản là cổ phiếu. Quỹ Tăng Trưởng mang lại tổng thu nhập ở mức 169,6% kể từ khi thành lập cho đến cuối năm 2022.

Cơ cấu tài sản Quỹ Tăng Trưởng (31/12/2022)



Quỹ Tăng Trưởng



Nguồn: Công ty TNHH Manulife (Việt Nam)

Phân tích tình hình hoạt động của các Quỹ Liên Kết Đơn Vị

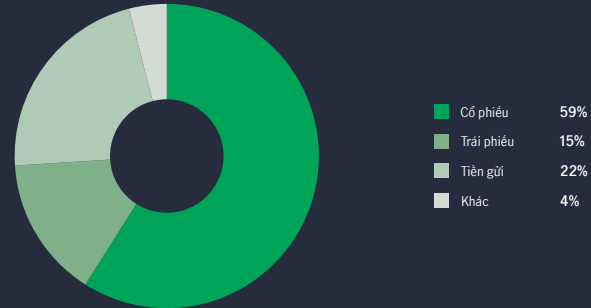
Quỹ Phát Triển

Quỹ đầu tư Phát Triển của Manulife là quỹ liên kết đơn vị nhằm cung cấp sự tăng trưởng vốn trong thời gian trung và dài hạn. Quỹ được thiết kế dành cho những người có khuynh hướng đầu tư dài hạn, chấp nhận những biến động đáng kể về giá trị của các khoản mục đầu tư nhằm đạt được lợi nhuận trong thời gian dài.

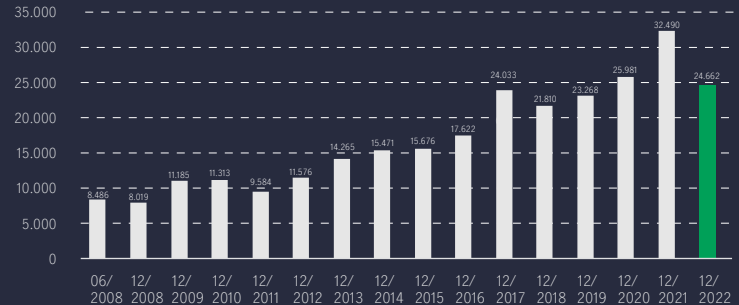
- Đầu tư từ 50% đến 80% vào cổ phiếu của các công ty đang hoạt động tại Việt Nam;
- Tài sản còn lại sẽ đầu tư trực tiếp hoặc gián tiếp vào trái phiếu, tiền gửi kỳ hạn, tiền gửi không kỳ hạn và các công cụ đầu tư khác

Giá trị tài sản ròng (NAV) của Quỹ Phát Triển đạt mức 24.662 đồng vào ngày 31/12/2022, giảm 24,1% so với ngày 31/12/2021. Giá trị NAV của Quỹ bị ảnh hưởng bởi sự điều chỉnh của thị trường chứng khoán Việt Nam trong năm 2022. Quỹ Phát Triển mang lại tổng mức sinh lời 190,6% kể từ khi thành lập cho đến cuối năm 2022.

Cơ cấu tài sản Quỹ Phát Triển (31/12/2022)



Quỹ Phát Triển



Nguồn: Công ty TNHH Manulife (Việt Nam)

Phân tích tình hình hoạt động của các Quỹ Liên Kết Đơn Vị

Quỹ Cân Bằng

Quỹ đầu tư Cân Bằng của Manulife là quỹ liên kết đơn vị nhằm cung cấp sự tăng trưởng vốn trong thời gian trung và dài hạn. Quỹ được thiết kế dành cho những người có khuynh hướng đầu tư dài hạn, chấp nhận những dao động về giá trị của các khoản mục đầu tư nhằm đạt được lợi nhuận trong thời gian dài.

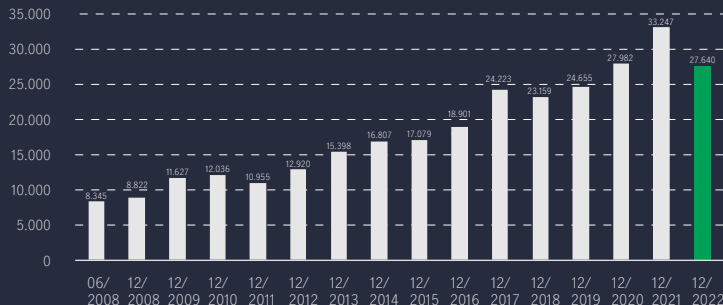
- Đầu tư từ 40% đến 60% vào cổ phiếu của các công ty đang hoạt động tại Việt Nam;
- Tài sản còn lại sẽ đầu tư trực tiếp hoặc gián tiếp vào trái phiếu, tiền gửi kỳ hạn, tiền gửi không kỳ hạn hoặc các công cụ đầu tư khác.

Giá trị tài sản ròng (NAV) của Quỹ Cân Bằng đạt mức 27.640 đồng vào ngày 31/12/2022, giảm 16,9% so với ngày 31/12/2021. Giá trị NAV của Quỹ bị ảnh hưởng bởi sự điều chỉnh của thị trường chứng khoán Việt Nam trong năm 2022. Quỹ Cân Bằng mang lại tổng mức sinh lời 231,2% kể từ khi thành lập cho đến cuối năm 2022.

Cơ cấu tài sản Quỹ Cân Bằng (31/12/2022)



Quỹ Cân Bằng



Nguồn: Công ty TNHH Manulife (Việt Nam)

Phân tích tình hình hoạt động của các Quỹ Liên Kết Đơn Vị

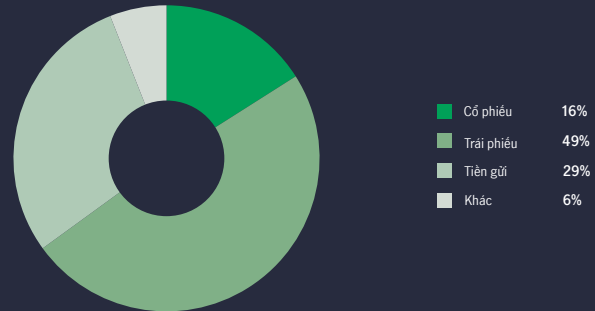
Quỹ Ổn Định

Quỹ Ổn Định của Manulife được thiết kế dành cho những người có khuynh hướng đầu tư trung và dài hạn với độ rủi ro thấp và chấp nhận những dao động nhỏ về giá trị của các khoản mục đầu tư.

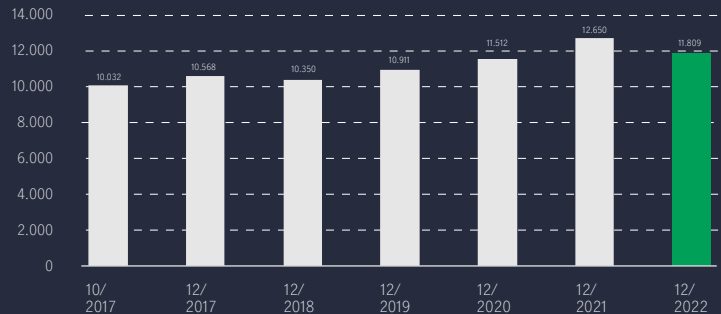
- Đầu tư từ 10% đến 30% vào cổ phiếu của các công ty đang hoạt động tại Việt Nam;
- Tài sản còn lại sẽ đầu tư trực tiếp hoặc gián tiếp vào trái phiếu, tiền gửi kỳ hạn, tiền gửi không kỳ hạn và các công cụ đầu tư khác.

Quỹ Ổn Định được thành lập vào quý 4 năm 2017. Giá trị tài sản ròng (NAV) của Quỹ Ổn Định đạt mức 11.809 đồng vào ngày 31/12/2022, giảm 6,7% so với ngày 31/12/2021. Giá trị NAV của Quỹ bị ảnh hưởng bởi sự điều chỉnh của thị trường chứng khoán Việt Nam trong năm 2022. Quỹ Ổn Định mang lại mức sinh lời 17,7% kể từ khi thành lập cho đến cuối năm 2022.

Cơ cấu tài sản Quỹ Ổn Định (31/12/2022)



Quỹ Ổn Định



Nguồn: Công ty TNHH Manulife (Việt Nam)

Phân tích tình hình hoạt động của các Quỹ Liên Kết Đơn Vị

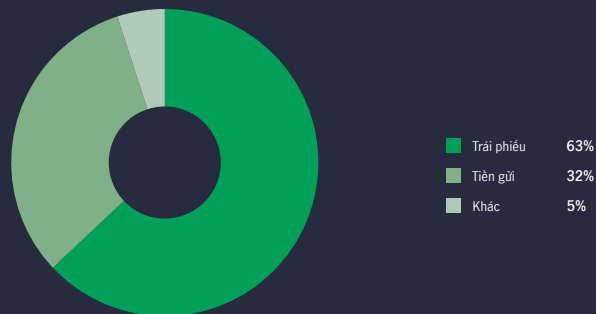
Quỹ Tích Lũy

Quỹ Tích Lũy của Manulife là quỹ liên kết đơn vị được thiết kế để đem lại sự đầu tư ổn định với độ rủi ro thấp thông qua lợi thế của quỹ để đầu tư vào các trái phiếu Chính phủ và trái phiếu doanh nghiệp. Quỹ này được dành riêng cho các nhà đầu tư ít mạo hiểm.

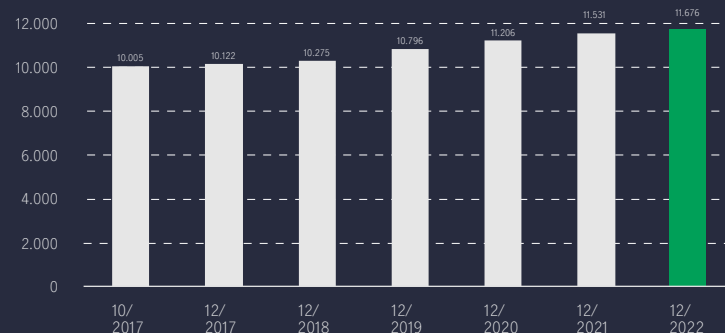
- Đầu tư từ 80% đến 100% trực tiếp hoặc gián tiếp vào trái phiếu, tiền gửi kỳ hạn ở thị trường Việt Nam;
- Tài sản còn lại sẽ đầu tư trực tiếp hoặc gián tiếp vào tiền gửi không kỳ hạn và các công cụ đầu tư khác.

Quỹ Tích Lũy được thành lập vào quý 4 năm 2017. Giá trị tài sản ròng của một đơn vị Quỹ Tích Lũy đạt mức 11.676 đồng tại thời điểm 31/12/2022, tăng 1,3% so với thời điểm cuối năm 2021.

Cơ cấu tài sản Quỹ Tích Lũy (31/12/2022)



Quỹ Tích Lũy



Nguồn: Công ty TNHH Manulife (Việt Nam)

Phân tích tình hình hoạt động của các Quỹ Liên Kết Đơn Vị

Quỹ Bảo Toàn

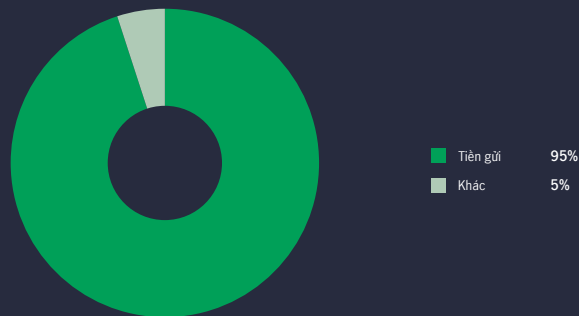
Quỹ Bảo Toàn của Manulife là quỹ liên kết đơn vị có độ rủi ro thấp hoặc là sự lựa chọn tạm thời cho những nhà đầu tư trước khi quyết định đầu tư vào các quỹ khác. Quỹ được thiết kế cho những khách hàng mong muốn độ rủi ro cực thấp.

- Đầu tư từ trực tiếp hoặc gián tiếp từ 80% đến 100% vào tiền gửi kỳ hạn và các công cụ thị trường tiền tệ;
- Tài sản còn lại sẽ đầu tư trực tiếp hoặc gián tiếp vào trái phiếu, tiền gửi không kỳ hạn và các công cụ đầu tư khác tại thị trường Việt Nam.

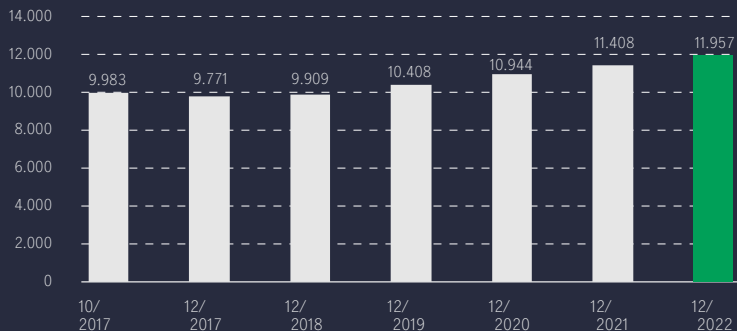
Quỹ Bảo Toàn được thành lập vào quý 4 năm 2017. Giá trị tài sản ròng của một đơn vị Quỹ Bảo Toàn đạt mức 11.957 đồng tại thời điểm 31/12/2022, tăng 4,8% so với thời điểm cuối năm 2021.

Cơ cấu tài sản Quỹ Bảo Toàn

(31/12/2022)



Quỹ Bảo Toàn



Nguồn: Công ty TNHH Manulife (Việt Nam)

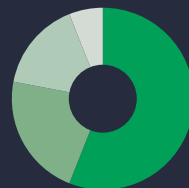
Phân tích tình hình hoạt động của các Quỹ Liên Kết Đơn Vị

Các Quỹ Hưng Thịnh

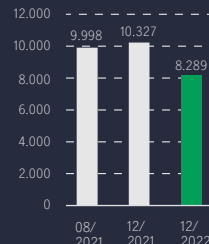
Các **Quỹ Hưng Thịnh** này được ra đời nhằm mục đích phục vụ cho nhu cầu tích lũy hưu trí. Các quỹ này được thiết kế với tỷ lệ phân bổ đầu tư thay đổi theo từng năm nhằm mục đích thay khách hàng tự động cân đối độ rủi ro từ độ rủi ro cao (cổ phiếu) tại thời điểm phát hành (khi khách hàng mới tham gia) đến độ rủi ro thấp (công cụ lãi suất cố định / trái phiếu / công cụ thị trường tiền tệ) tại các năm mục tiêu 2035 / 2040 / 2045 (năm mục tiêu nghỉ hưu của khách hàng).

Quỹ Hưng Thịnh 2035 (31/12/2022)

Quỹ Hưng Thịnh 2035 được huy động vào quý 3 năm 2021. Giá trị tài sản ròng (NAV) của Quỹ Hưng Thịnh 2035 đạt mức 8.289 đồng vào ngày 31/12/2022, giảm 19,7% so với ngày 31/12/2021. Giá trị NAV của Quỹ bị ảnh hưởng bởi sự điều chỉnh của thị trường chứng khoán Việt Nam trong năm 2022.

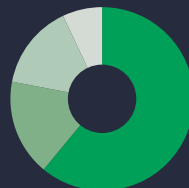


Nguồn: Công ty TNHH Manulife Việt Nam

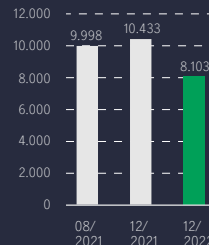


Quỹ Hưng Thịnh 2040 (31/12/2022)

Quỹ Hưng Thịnh 2040 được huy động vào quý 3 năm 2021. Giá trị tài sản ròng (NAV) của Quỹ Hưng Thịnh 2040 đạt mức 8.103 đồng vào ngày 31/12/2022, giảm 22,3% so với ngày 31/12/2021. Giá trị NAV của Quỹ bị ảnh hưởng bởi sự điều chỉnh của thị trường chứng khoán Việt Nam trong năm 2022.

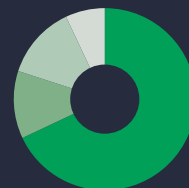


Nguồn: Công ty TNHH Manulife Việt Nam

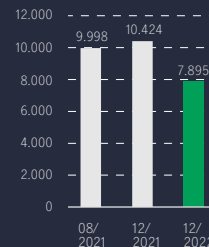


Quỹ Hưng Thịnh 2045 (31/12/2022)

Quỹ Hưng Thịnh 2045 được huy động vào quý 3 năm 2021. Giá trị tài sản ròng (NAV) của Quỹ Hưng Thịnh 2045 đạt mức 7.895 đồng vào ngày 31/12/2022, giảm 24,3% so với ngày 31/12/2021. Giá trị NAV của Quỹ bị ảnh hưởng bởi sự điều chỉnh của thị trường chứng khoán Việt Nam trong năm 2022.



Nguồn: Công ty TNHH Manulife Việt Nam



Phân tích tình hình hoạt động của các Quỹ Liên Kết Đơn Vị

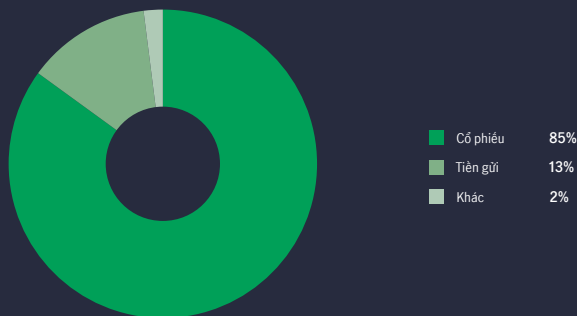
Quỹ Liên Kết Đầu Tư Cổ Phiếu Techcom

Quỹ Liên Kết Đầu Tư Cổ Phiếu Techcom là quỹ liên kết đơn vị nhằm tối đa hóa sự tăng trưởng vốn trong thời gian dài hạn. Quỹ được thiết kế dành cho những người có khuynh hướng đầu tư dài hạn, chấp nhận những biến động lớn về giá trị của các khoản mục đầu tư nhằm đạt được lợi nhuận trong thời gian dài.

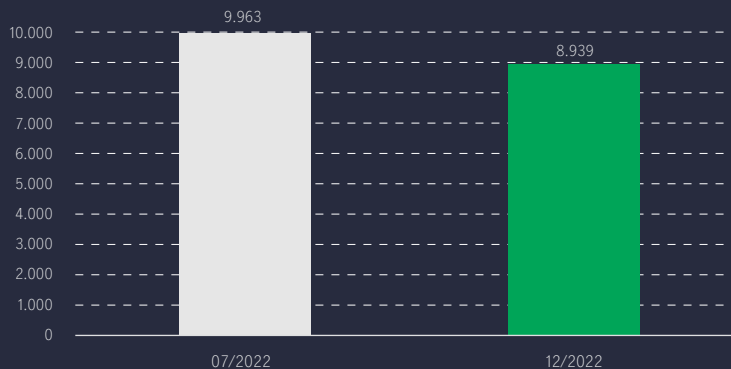
- Tăng trưởng vốn trong dài hạn;
- Chấp nhận sự dao động lớn về giá trị các khoản đầu tư;
- Đầu tư từ 75% đến 100% vào cổ phiếu của các công ty đang hoạt động tại Việt Nam;
- Phần còn lại sẽ đầu tư trực tiếp hoặc gián tiếp vào trái phiếu, tiền gửi kỳ hạn, tiền gửi không kỳ hạn, các công cụ đầu tư khác.

Giá trị tài sản ròng của một đơn vị Quỹ Liên Kết Đầu Tư Cổ Phiếu Techcom từ khi thành lập ngày 25/07/2022 giảm từ 9.963 đồng xuống 8.939 đồng tại thời điểm 31/12/2022 (giảm 10,3%), thấp hơn mức giảm của VN-Index trong cùng mốc thời gian (giảm 15,3%). Với mục tiêu đầu tư tìm kiếm cơ hội tăng trưởng cao trong dài hạn từ thị trường chứng khoán, Quỹ LKĐT Cổ Phiếu Techcom có tỷ trọng đầu tư cao vào cổ phiếu (85% tại thời điểm cuối năm 2022).

Cơ cấu tài sản Quỹ Liên Kết Đầu Tư Cổ Phiếu Techcom (31/12/2022)



Quỹ Liên Kết Đầu Tư Cổ Phiếu Techcom



Nguồn: Công ty TNHH Manulife (Việt Nam)

Phân tích tình hình hoạt động của các Quỹ Liên Kết Đơn Vị

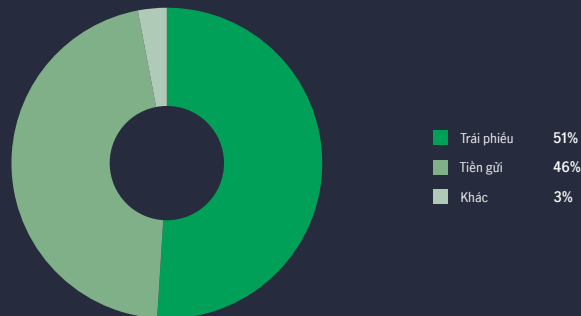
Quỹ Liên Kết Đầu Tư Trái Phiếu Techcom

Quỹ Liên Kết Đầu Tư Trái Phiếu Techcom là quỹ liên kết đơn vị được thiết kế để đem lại tỷ suất đầu tư ổn định với độ rủi ro thấp thông qua lợi thế của quỹ để đầu tư vào các trái phiếu chính phủ và trái phiếu doanh nghiệp. Quỹ này được dành riêng cho các nhà đầu tư ít mạo hiểm.

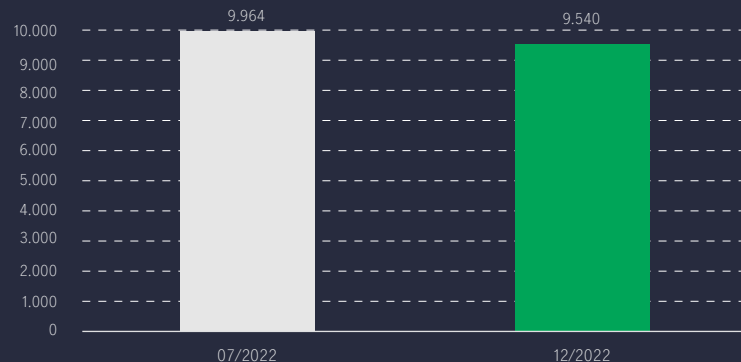
- Tăng trưởng vốn từ trung hạn đến dài hạn;
- Chấp nhận dao động không lớn về giá trị các khoản đầu tư;
- Đầu tư từ 85% đến 100% vào trái phiếu, tiền gửi kỳ hạn ở thị trường Việt Nam;
- Phần còn lại được đầu tư trực tiếp hoặc gián tiếp vào tiền gửi không kỳ hạn, các công cụ đầu tư khác.

Giá trị tài sản ròng của một đơn vị Quỹ Liên Kết Đầu Tư Trái Phiếu Techcom từ khi thành lập ngày 25/07/2022 giảm từ 9.964 đồng xuống 9.540 đồng tại thời điểm 31/12/2022 (giảm 4,3%) do những biến động lớn trên thị trường tài chính trong năm 2022, đặc biệt là thị trường trái phiếu doanh nghiệp.

Cơ cấu tài sản Quỹ Liên Kết Đầu Tư Trái Phiếu Techcom (31/12/2022)



Quỹ Liên Kết Đầu Tư Trái Phiếu Techcom



Nguồn: Công ty TNHH Manulife (Việt Nam)

Phân tích tình hình hoạt động của các Quỹ Liên Kết Đơn Vị

Quỹ Liên Kết Đầu Tư Tiền Linh Hoạt Techcom

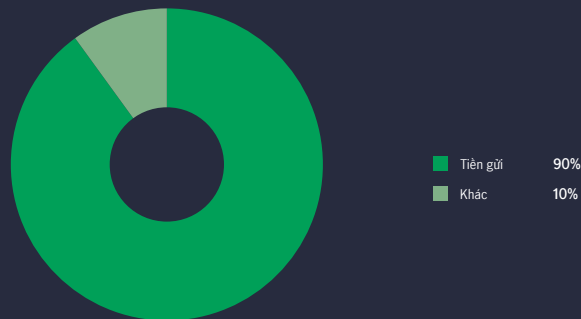
Quỹ Liên Kết Đầu Tư Tiền Linh Hoạt Techcom là quỹ liên kết đơn vị có độ rủi ro thấp hoặc là sự lựa chọn linh hoạt tạm thời cho những nhà đầu tư trước khi quyết định đầu tư vào các quỹ khác. Quỹ được thiết kế cho những khách hàng mong muốn độ rủi ro cực thấp.

- Mục tiêu tạo thu nhập ổn định song song với bảo toàn vốn;
- Chấp nhận biến động nhỏ về giá trị đầu tư;
- Đầu tư trực tiếp hoặc gián tiếp từ 85% đến 100% vào tiền gửi kỳ hạn và các công cụ thị trường tiền tệ;
- Phần còn lại sẽ đầu tư trực tiếp hoặc gián tiếp vào trái phiếu tại thị trường Việt Nam, tiền gửi không kỳ hạn và các công cụ đầu tư khác.

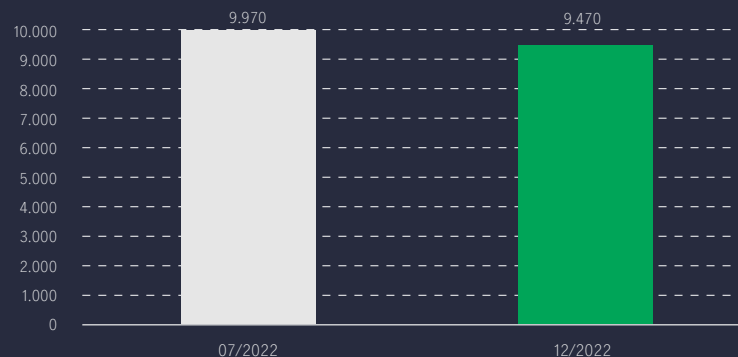
Giá trị tài sản ròng của một đơn vị Quỹ Liên Kết Đầu Tư Tiền Linh Hoạt Techcom từ khi thành lập ngày 25/07/2022 giảm từ 9.970 đồng xuống 9.470 đồng tại thời điểm 31/12/2022 (giảm 5,0%) do xu hướng lãi suất tăng trong năm 2022 bởi áp lực của lạm phát trên thị trường quốc tế nói chung và tại Việt Nam nói riêng.

Cơ cấu tài sản

Quỹ Liên Kết Đầu Tư Tiền Linh Hoạt Techcom (31/12/2022)



Quỹ Liên Kết Đầu Tư Tiền Linh Hoạt Techcom



Nguồn: Công ty TNHH Manulife (Việt Nam)

Báo cáo tình hình hoạt động của các *Quỹ Liên Kết Đơn Vị*

Các số liệu trình bày dưới đây được trích ra từ Báo cáo “**Tình hình hoạt động của Quỹ Liên Kết Đơn Vị**” cho năm kết thúc ngày 31/12/2022 của Manulife Việt Nam, các số liệu tài chính trên đã được Công ty TNHH Ernst & Young Việt Nam kiểm toán và đã được trình bày ý kiến chấp nhận toàn phần.



Báo cáo tình hình hoạt động của các
Quỹ Liên Kết Đơn Vị

Báo cáo Phí Bảo Hiểm và Tình hình Thay đổi Đơn Vị Quỹ

Số dư ngày 1 tháng 1 năm 2022

Quỹ	Số tiền (triệu VND)	Số đơn vị quỹ	Giá Mua (VND)	Giá Bán (VND)
Quỹ Bảo Toàn	20.449	1.792.452	11.408	11.408
Quỹ Tích Lũy	10.469	907.941	11.531	11.531
Quỹ Cân Bằng	816.098	24.546.499	33.247	33.247
Quỹ Phát Triển	600.477	18.482.000	32.490	32.490
Quỹ Tăng Trưởng	4.360.172	134.074.755	32.520	32.520
Quỹ Ổn Định	43.036	3.401.943	12.650	12.650
Quỹ Hưng Thịnh 2035	119.316	11.554.164	10.327	10.327
Quỹ Hưng Thịnh 2040	162.014	15.528.846	10.433	10.433
Quỹ Hưng Thịnh 2045	179.386	17.209.490	10.424	10.424
Quỹ Liên Kết Đầu Tư Cổ Phiếu Techcom	-	-	-	-
Quỹ Liên Kết Đầu Tư Trái Phiếu Techcom	-	-	-	-
Quỹ Liên Kết Đầu Tư Tiền Linh Hoạt Techcom	-	-	-	-
	6.311.417	227.498.090		

Nội dung	Số tiền
Tổng số phí bảo hiểm nộp trong năm	11.560.150
Phí cơ bản	10.296.606
Phí đóng thêm	1.263.544
Chênh lệch giá mua bán	-
Phí ban đầu khấu trừ trước khi đầu tư vào các Quỹ Liên Kết Đơn Vị	(6.884.628)
Năm thứ nhất	(4.820.685)
Năm thứ hai	(1.741.109)
Năm thứ ba	(322.834)
Tổng số phí bảo hiểm đầu tư vào các Quỹ Liên Kết Đơn Vị	4.675.522

Số phát sinh trong năm

Số tiền (triệu VND)	Số đơn vị quỹ	Giá Mua (VND)	Giá Bán (VND)
3.727	229.500	(*)	(*)
9.619	812.539	(*)	(*)
127.067	9.576.895	(*)	(*)
11.917	6.349.664	(*)	(*)
(428.112)	37.398.835	(*)	(*)
18.222	1.785.582	(*)	(*)
165.692	22.830.332	(*)	(*)
259.841	36.532.098	(*)	(*)
247.975	36.923.915	(*)	(*)
29.528	3.303.467	(*)	(*)
14.850	1.556.594	(*)	(*)
930	98.167	(*)	(*)
461.256	157.397.588		

Số dư ngày 31 tháng 12 năm 2022

Số tiền (triệu VND)	Số đơn vị quỹ	Giá Mua (VND)	Giá Bán (VND)
24.176	2.021.952	11.957	11.957
20.088	1.720.480	11.676	11.676
943.165	34.123.394	27.640	27.640
612.394	24.831.664	24.662	24.662
3.932.060	171.473.590	22.931	22.931
61.258	5.187.525	11.809	11.809
285.008	34.384.496	8.289	8.289
421.855	52.060.944	8.103	8.103
427.361	54.133.405	7.895	7.895
29.528	3.303.467	8.939	8.939
14.850	1.556.594	9.540	9.540
930	98.167	9.470	9.470
6.772.673	384.895.678		

(*) Không áp dụng

Báo cáo Tình hình Tài sản của các *Quỹ Liên Kết Đơn Vị*

Đơn vị: triệu VND

	Quỹ Bảo Toàn	Quỹ Tích Lũy	Quỹ Cân Bằng	Quỹ Phát Triển	Quỹ Tăng Trưởng	Quỹ Ổn Định	Quỹ Hưng Thịnh 2035	Quỹ Hưng Thịnh 2040	Quỹ Hưng Thịnh 2045	Quỹ Liên Kết Đầu Tư Cổ Phiếu Techcom	Quỹ Liên Kết Đầu Tư Trái Phiếu Techcom	Quỹ Liên Kết Đầu Tư Tiền Linh Hoạt Techcom	Tổng cộng
Tiền, các khoản tương đương tiền và tiền gửi có kỳ hạn	24.417	8.751	244.389	133.327	616.401	20.087	46.446	62.767	59.099	4.096	7.038	1.377	1.228.195
Tiền và các khoản tương đương tiền	32	7	41.250	39.985	336.895	1.194	17.573	28.850	32.080	4.096	1.408	190	503.560
Tiền gửi có kỳ hạn	24.385	8.744	203.139	93.342	279.506	18.893	28.873	33.917	27.019	-	5.630	1.187	724.635
Danh mục đầu tư	-	17.193	666.882	461.053	3.263.883	45.015	227.306	338.211	348.353	26.713	7.832	-	5.402.441
Trái phiếu	-	17.474	293.812	95.571	169.584	34.735	66.876	74.174	54.240	-	7.870	-	814.336
Giảm giá trái phiếu chưa thực hiện	-	(281)	(4.730)	(1.539)	(2.730)	(559)	(1.077)	(1.194)	(873)	-	(38)	-	(13.021)
Cổ phiếu niêm yết	-	-	407.227	395.608	3.338.253	11.683	174.087	285.889	317.962	27.028	-	-	4.957.737
Giảm giá cổ phiếu chưa thực hiện	-	-	(29.427)	(28.587)	(241.224)	(844)	(12.580)	(20.658)	(22.976)	(315)	-	-	(356.611)
Tài sản khác	1.375	1.409	43.592	24.943	89.268	4.461	16.932	31.362	30.742	544	539	157	245.324
Tổng tài sản	25.792	27.353	954.863	619.323	3.969.552	69.563	290.684	432.340	438.194	31.353	15.409	1.534	6.875.960
Tổng nợ phải trả	(23)	(47)	(1.874)	(1.217)	(8.741)	(115)	(501)	(735)	(745)	(962)	(32)	(13)	(15.005)
Giá trị tài sản ròng vào ngày 31 tháng 12 năm 2022	25.769	27.306	952.989	618.106	3.960.811	69.448	290.183	431.605	437.449	30.391	15.377	1.521	6.860.955
Giá trị tiền mới đầu tư vào Quý	-	-	-	-	-	-	-	-	-	500	500	500	1.500
Giá trị tài sản ròng vào ngày 31 tháng 12 năm 2021	21.671	17.542	821.739	603.818	4.390.796	50.963	122.738	168.962	186.132	-	-	-	6.384.361

Báo cáo Thu nhập và Chi phí của các *Quỹ Liên Kết Đơn Vị*

Quỹ Tăng Trưởng, Quỹ Phát Triển, Quỹ Cân Bằng, Quỹ Ổn Định, Quỹ Tích Lũy, Quỹ Bảo Toàn, Quỹ Hưng Thịnh 2035, Quỹ Hưng Thịnh 2040, Quỹ Hưng Thịnh 2045, Quỹ Liên Kết Đầu Tư Cổ Phiếu Techcom, Quỹ Liên Kết Đầu Tư Trái Phiếu Techcom và Quỹ Liên Kết Đầu Tư Tiên Linh Hoạt Techcom là các quỹ không chia cổ tức nên các quỹ này sẽ không phân chia cổ tức cho các Chủ hợp đồng.

Đơn vị:
triệu VND

	Quỹ Bảo Toàn	Quỹ Tích Lũy	Quỹ Cân Bằng	Quỹ Phát Triển	Quỹ Tăng Trưởng	Quỹ Ổn Định	Quỹ Hưng Thịnh 2035	Quỹ Hưng Thịnh 2040	Quỹ Hưng Thịnh 2045	Quỹ Liên Kết Đầu Tư Cổ Phiếu Techcom	Quỹ Liên Kết Đầu Tư Trái Phiếu Techcom	Quỹ Liên Kết Đầu Tư Tiên Linh Hoạt Techcom	Tổng cộng
Thu nhập													
Phí bảo hiểm đầu tư vào các Quỹ Liên Kết Đơn Vị	20.986	15.387	629.016	379.287	2.488.524	44.930	256.369	395.405	397.827	31.880	14.848	1.064	4.675.523
Thu nhập từ hoạt động đầu tư	1.590	754	(142.394)	(153.617)	(1.350.483)	(2.805)	(40.089)	(68.249)	(77.329)	(690)	163	21	(1.833.128)
Thu nhập lãi	1.590	1.357	27.367	10.378	25.270	2.904	4.343	4.739	3.719	7	201	21	81.896
Cổ tức được chia	-	-	6.133	6.121	52.245	175	2.070	3.410	3.802	146	-	-	74.102
Lỗ từ hoạt động đầu tư chứng khoán	-	-	(63.246)	(62.281)	(536.345)	(1.791)	(22.940)	(37.816)	(41.873)	(528)	-	-	(766.820)
Chênh lệch đánh giá lại chứng khoán	-	(603)	(112.648)	(107.835)	(891.653)	(4.093)	(23.562)	(38.582)	(42.977)	(315)	(38)	-	(1.222.306)
Thu nhập khác	46	32	1.574	1.475	34.573	108	268	486	579	78	14	-	39.233
Tổng thu nhập	22.622	16.173	488.196	227.145	1.172.614	42.233	216.548	327.642	321.077	31.268	15.025	1.085	2.881.628
Chi phí													
Phí bảo hiểm rủi ro	(2.821)	(2.747)	(122.435)	(79.996)	(455.471)	(9.878)	(9.682)	(13.148)	(14.289)	-	-	-	(710.467)
Phí quản lý quỹ	(286)	(327)	(19.719)	(13.713)	(104.994)	(1.025)	(4.052)	(5.867)	(5.998)	(178)	(51)	(4)	(156.214)
Rút giá trị tài khoản	(13.457)	(1.266)	(127.047)	(61.286)	(806.682)	(6.364)	(26.326)	(33.795)	(36.838)	(1.042)	(22)	-	(1.114.125)
Phí quản lý hợp đồng và chi phí hoạt động đầu tư (phí ngân hàng, định giá, phí lưu ký, ...)	(1.863)	(2.060)	(87.179)	(57.239)	(211.171)	(6.443)	(8.889)	(11.900)	(12.333)	(94)	(73)	(60)	(399.304)
Chi phí khác	(97)	(8)	(567)	(622)	(24.281)	(39)	(154)	(289)	(301)	(63)	(2)	-	(26.423)
Tổng chi phí	(18.524)	(6.408)	(356.947)	(212.856)	(1.602.599)	(23.749)	(49.103)	(64.999)	(69.759)	(1.377)	(148)	(64)	(2.406.533)
Chênh lệch giữa thu nhập và chi phí	4.098	9.765	131.249	14.289	(429.985)	18.484	167.445	262.643	251.318	29.891	14.877	1.021	475.095
Thu nhập chưa phân chia chuyển từ năm trước sang	20.671	11.541	821.740	603.816	4.390.797	44.966	122.739	168.961	186.130	-	-	-	6.371.361
Thu nhập phân chia													
Cho chủ hợp đồng	-	-	-	-	-	-	-	-	-	-	-	-	-
Cho Chủ sở hữu (tối đa bằng với tỷ lệ phí quản lý quỹ)	-	-	-	-	-	-	-	-	-	-	-	-	-
Cho Chủ sở hữu (tương ứng với thu nhập từ quỹ mỗi)	-	-	-	-	-	-	-	-	-	-	-	-	-
Thu nhập chưa phân chia chuyển sang năm sau	24.769	21.306	952.989	618.105	3.960.812	63.450	290.184	431.604	437.448	29.891	14.877	1.021	6.846.456

Triển vọng và Thách thức năm 2023

Triển vọng Thị trường Cổ phiếu

Sự tự tin về mục tiêu tăng trưởng GDP trong năm 2023 ở mức 6,5% là nền tảng vững chắc cho triển vọng tăng trưởng của thị trường chứng khoán. Việt Nam đã chứng minh sức mạnh của mình thông qua việc vượt qua đại dịch Covid trong hai năm 2020 và 2021, cũng như tình trạng biến động mạnh của thị trường toàn cầu trong năm 2022. Năm 2023 sẽ lại là một khởi đầu mới cho chuyến hành trình dài hơi của thị trường chứng khoán để hướng đến tăng trưởng và thịnh vượng.

Những động lực tăng trưởng dài hạn của Việt Nam vẫn còn nguyên vẹn. Đất nước với dân số đông và có năng suất lao động sẽ thu hút thêm nhiều nguồn vốn đầu tư trực tiếp nước ngoài FDI và qua đó thúc đẩy tăng trưởng kinh tế. Điều này sẽ dẫn đến sự mở rộng của tầng lớp trung lưu, tăng sức mua tiêu dùng, và tích lũy tài sản cá nhân, từ đó kỳ vọng sẽ đóng góp vào sự thịnh vượng chung của Việt Nam. Thị trường chứng khoán là tấm gương phản chiếu sức mạnh nền kinh tế của quốc gia.

Với nền tảng triển vọng tươi sáng về sự tăng trưởng trong dài hạn, thị trường chứng khoán với mức định giá thấp đang mang lại những cơ hội đầu tư. Với chỉ số giá trên thu nhập mỗi cổ phiếu P/E ở mức định giá thấp trong lịch sử là 10 lần cho thấy tín hiệu định giá phù hợp để đầu tư vào thị trường chứng khoán.

Chúng tôi duy trì chính sách nhất quán trong việc mua và nắm giữ cổ phiếu của những công ty tốt ở mức định giá hợp lý và quản trị rủi ro chặt chẽ.

Triển vọng Thị trường Trái phiếu

Trong thời gian tới, thị trường được dự báo theo kịch bản lãi suất có thể đã đạt đỉnh và bắt đầu giảm dần trong nửa cuối năm 2023. Với áp lực tỷ giá USD/VND đã giảm bớt, Ngân hàng Nhà nước (“NHNN”) sẽ có thêm dư địa trong việc điều hành chính sách tiền tệ để hỗ trợ nền kinh tế. Tuy nhiên, lạm phát vẫn là một trong những rủi ro lớn nhất làm hạn chế mức độ linh hoạt của NHNN. Ngoài ra, chỉ tiêu ngân sách cao hơn cho đầu tư cơ sở hạ tầng cũng gây áp lực lên lợi suất trái phiếu. Do đó, chúng tôi nhận định rằng lãi suất có thể giảm so với mức cuối năm 2022 nhưng sẽ không quay trở lại mức thấp nhất trước đó.



Về Công ty TNHH *Manulife (Việt Nam)*

Tại Manulife Việt Nam, chúng tôi đồng hành cùng khách hàng để họ dễ dàng đưa ra các quyết định đúng đắn về bảo vệ sức khỏe, gia tăng tài sản và xây dựng tương lai tốt đẹp hơn.

Hành trình chuyển đổi số, đặt khách hàng làm trọng tâm của chúng tôi được thể hiện qua các giải pháp sản phẩm và dịch vụ bảo hiểm cải tiến vượt trội mà chúng tôi cung cấp cho khách hàng để họ an tâm tận hưởng cuộc sống **tốt hơn mỗi ngày**.

Dẫn đầu thị trường

về phí **Bảo hiểm nhân thọ** quy theo năm (APE)

6.924

tỷ đồng **được chi trả cho Quyền lợi Bảo hiểm**

22.220

tỷ đồng **vốn điều lệ**

90.000

tỷ đồng **tổng tài sản quản lý**

tăng **82%**

chỉ số **Đo lường Sự hài lòng khách hàng (NPS)** so với năm 2017

80

chi nhánh, văn phòng trên toàn quốc cùng đội ngũ gần **64.000 tư vấn viên chuyên nghiệp**

2.056.501

Hợp đồng Bảo hiểm Nhân thọ **đang được duy trì và có hiệu lực**

**130
years**

Decisions made easier.

Lives made better.

Về Công ty TNHH Manulife (Việt Nam)

Được trao tặng:

*Nhiều giải thưởng,
Chứng nhận uy tín*



Danh hiệu '**Công ty Bảo hiểm của năm**' tại Giải thưởng Asia Trusted Life Agents & Advisers Awards 2022.



Danh hiệu '**Sáng kiến số hóa trong ngành bảo hiểm của năm**' tại Giải thưởng Insurance Asia Awards 2022.



Giải Vàng hạng mục '**Thương hiệu Thương mại điện tử tốt nhất trong lĩnh vực ngân hàng, dịch vụ tài chính**' tại giải thưởng Thương mại điện tử tốt nhất Châu Á 2021 năm thứ 2 liên tiếp với dự án Manulife Shop.



Danh hiệu '**Công ty dẫn đầu về các sản phẩm và dịch vụ sức khỏe số hóa của năm**' tại Giải thưởng Rồng Vàng 2022.



Top 100 '**Nơi làm việc tốt nhất Việt Nam 2022**' với vị trí #1 trong ngành bảo hiểm, trong 5 năm liên tiếp do Anphabe bình chọn.



Một trong những '**Nơi làm việc tốt nhất tại châu Á 2022**', trong 4 năm liên tiếp do HR Asia bình chọn.



Top 50 '**Doanh nghiệp phát triển bền vững 2022 – Khối doanh nghiệp FDI**' do Tạp chí Nhịp Cầu Đầu Tư bình chọn.



Về Công ty TNHH *Quản lý Quỹ Manulife Investment (Việt Nam)*

Manulife Investment Management – phân nhánh quản lý tài sản thuộc Tập đoàn Tài chính Manulife (Manulife Financial Corporation) - là một trong những Tập đoàn Quản lý tài sản & Đầu tư hàng đầu thế giới với đội ngũ chuyên gia đầu tư hùng hậu hiện diện tại 18 quốc gia và vùng lãnh thổ trên thế giới. Manulife Investment Management có trên 600 chuyên gia đầu tư ở Bắc Mỹ, Châu Âu, Châu Á Thái Bình Dương và Nam Mỹ với tổng tài sản quản lý và giám sát lên đến 1.000 tỷ Đô la Mỹ tài sản tại thời điểm 30 tháng 09 năm 2022.

Manulife Investment Management tự hào đứng đầu tại Hong Kong và Indonesia, đứng thứ 2 tại Canada, về quản lý các quỹ hưu trí.

Công ty TNHH Quản lý Quỹ Manulife Investment (Việt Nam) (viết tắt là ManulifeIM (VN)) trực thuộc Tập đoàn quản lý tài sản Manulife toàn cầu, được thành lập vào năm 2005 là một trong những công ty Quản lý Quỹ nước ngoài đầu tiên tại Việt Nam.

Đội ngũ chuyên gia đầu tư tại ManulifeIM (VN) với kinh nghiệm dày dặn, am hiểu thị trường cùng với các bằng cấp quốc tế về đầu tư và chứng chỉ hành nghề quản lý quỹ do Ủy Ban Chứng Khoán Nhà Nước ("UBCKNN") cấp, cam kết cung cấp cho khách hàng đầy đủ các sản phẩm và dịch vụ tương xứng với đẳng cấp của một trong những công ty quản lý quỹ hàng đầu.

Kết thúc năm 2022, tài sản quản lý của ManulifeIM (VN) lên đến 90.000 tỷ đồng, và là công ty quản lý quỹ nước ngoài có tài sản quản lý đứng thứ hai tại Việt Nam.



Về Công ty CP *Quản lý Quỹ Techcom*

TECHCOM CAPITAL

Công ty Cổ phần Quản lý Quỹ Kỹ Thương (“Techcom Capital”) là công ty con thuộc Ngân hàng TMCP Kỹ Thương Việt Nam (“Techcombank”) – một trong những ngân hàng thương mại hàng đầu tại Việt Nam.

Thành lập từ năm 2008, Techcom Capital cung cấp các dịch vụ quản lý đầu tư và tư vấn tài chính doanh nghiệp hoàn chỉnh với chất lượng tốt, dựa trên năng lực của đội ngũ nhân lực nhiều kinh nghiệm, am hiểu thị trường, tuân thủ nghiêm ngặt các quy tắc đạo đức nghề nghiệp, có chứng chỉ hành nghề quản lý quỹ do UBCKNN Việt Nam cấp và các bằng cấp quốc tế uy tín về đầu tư.

Với định hướng Wealthtech nhằm mang lại trải nghiệm đầu tư đa dạng và thuận tiện cho khách hàng, Techcom Capital hiện có tổng quy mô tài sản quản lý đạt khoảng 9.800 tỷ đồng tại ngày 31/12/2022, là một trong những công ty quản lý quỹ nội địa có tài sản quản lý lớn nhất Việt Nam.

