

Hướng dẫn Đăng ký tài khoản ngân hàng trên ManuConnect



Quét mã QR và
trải nghiệm ngay!



Đăng ký tài khoản ngân hàng



Khách hàng có thể **đăng ký mới** và **cập nhật tài khoản ngân hàng** để nhận các khoản chi trả từ Manulife.

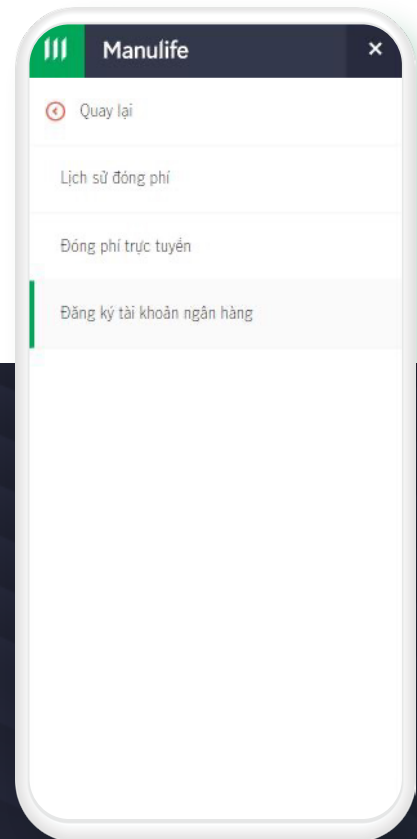
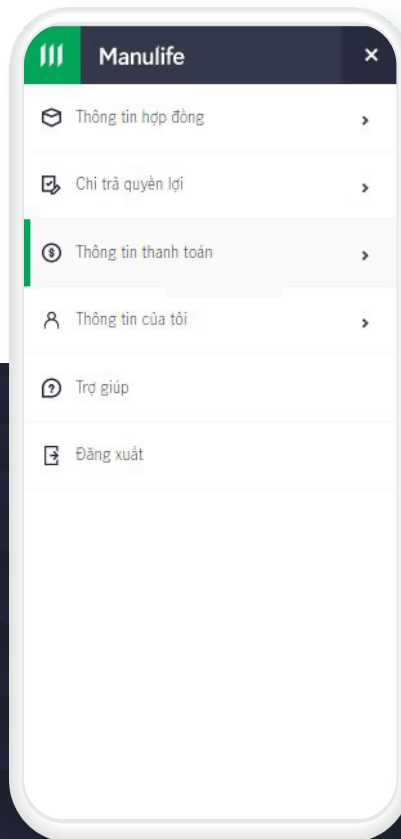
Hướng dẫn đăng ký Tài khoản Ngân hàng

Bước 1

Sau khi đăng nhập Chọn Thông tin thanh toán



Chọn Đăng ký tài khoản ngân hàng



Hướng dẫn đăng ký Tài khoản Ngân hàng

Bước 2

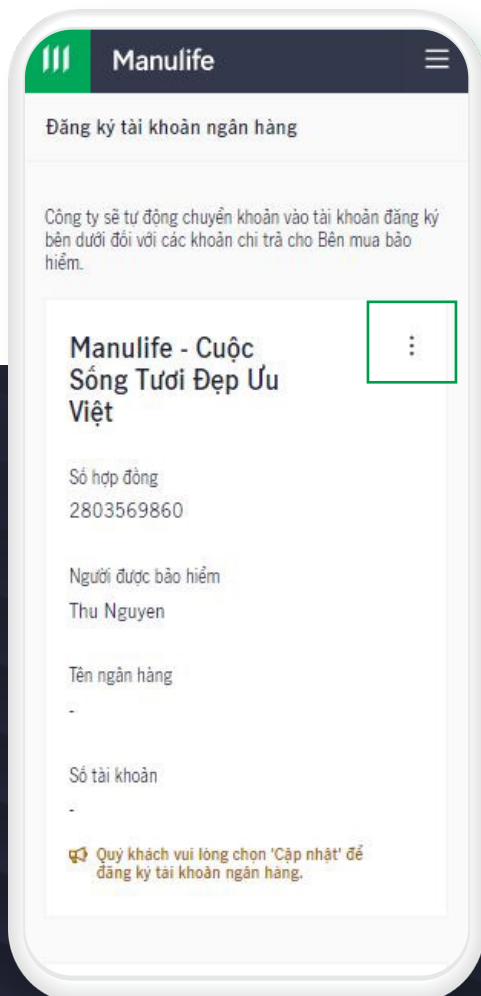
Chọn Số hợp đồng



Chọn Cập nhật



Chọn Đăng ký tài khoản ngân hàng



Hướng dẫn đăng ký Tài khoản Ngân hàng

Bước 3

Chọn tên ngân hàng và nhập số tài khoản ngân hàng. Tên chủ tài khoản ngân hàng mặc định là Bên Mua Bảo Hiểm.

Manulife

Đăng ký tài khoản ngân hàng

Manulife - Cuộc Sống Tươi Đẹp Ưu Việt

Số hợp đồng:
Người được bảo hiểm: Thu Nguyen

Tên ngân hàng
Vui lòng chọn tên ngân hàng

Tên chủ tài khoản
Thu Nguyen

Số tài khoản
Ví dụ: 213213123121

Lưu ý
1. Chủ tài khoản phải là bên mua bảo hiểm. Trong

Manulife

Đăng ký tài khoản ngân hàng

Manulife - Cuộc Sống Tươi Đẹp Ưu Việt

Số hợp đồng:
Người được bảo hiểm: Thu Nguyen

Tên ngân hàng
NGAN HANG ANZ

Tên chủ tài khoản
Thu Nguyen

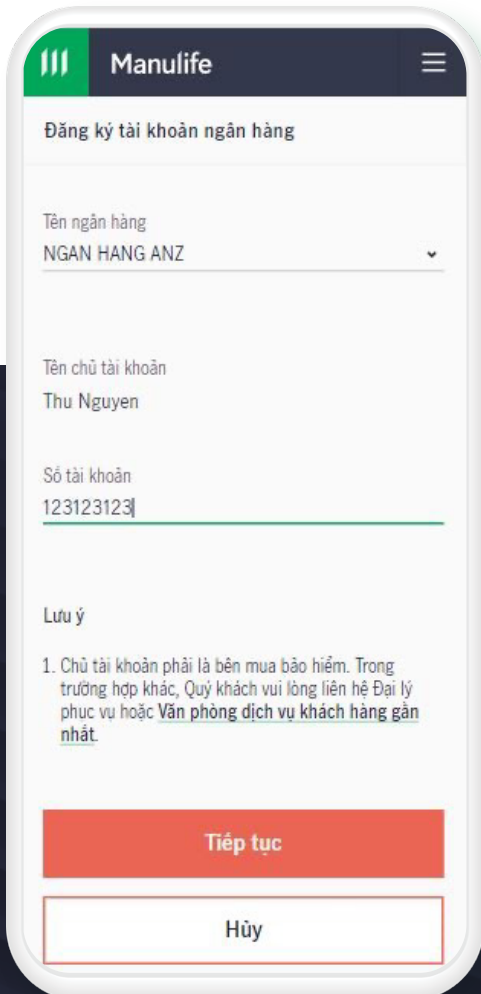
Số tài khoản
123123123

Lưu ý
1. Chủ tài khoản phải là bên mua bảo hiểm. Trong

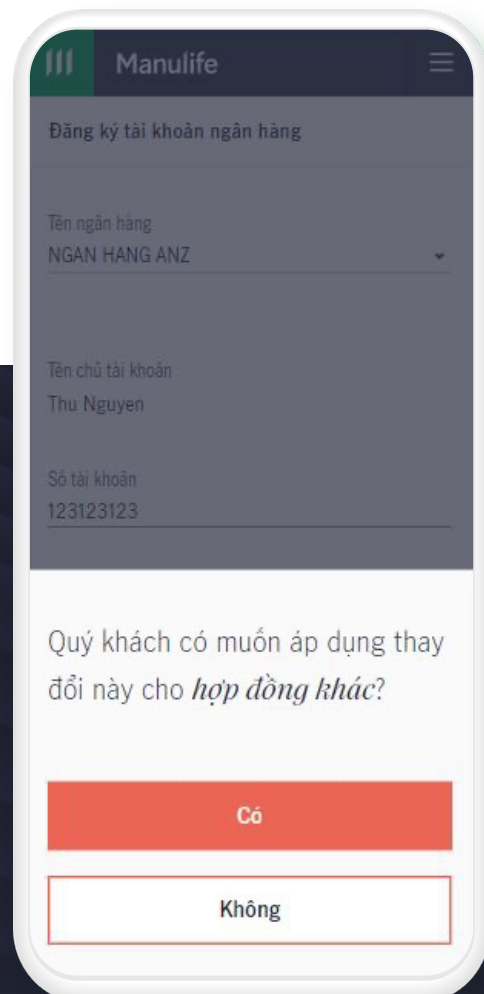
Hướng dẫn đăng ký Tài khoản Ngân hàng

Bước 4

Chọn **Tiếp tục**. Hệ thống sẽ hiển thị thông báo “Quý khách có muốn áp dụng thay đổi này cho các hợp đồng khác?”



The screenshot shows the Manulife mobile app interface for bank account registration. The title is "Đăng ký tài khoản ngân hàng". The form fields are: "Tên ngân hàng" (NGAN HANG ANZ), "Tên chủ tài khoản" (Thu Nguyen), and "Số tài khoản" (123123123). Below the form, there is a note: "Lưu ý: 1. Chủ tài khoản phải là bên mua bảo hiểm. Trong trường hợp khác, Quý khách vui lòng liên hệ Đại lý phục vụ hoặc Văn phòng dịch vụ khách hàng gần nhất." At the bottom, there are two buttons: "Tiếp tục" (highlighted in red) and "Hủy".



The screenshot shows the same Manulife mobile app interface, but with a confirmation dialog box overlaid. The dialog box contains the text: "Quý khách có muốn áp dụng thay đổi này cho *hợp đồng khác?*". At the bottom of the dialog, there are two buttons: "Có" (highlighted in red) and "Không".

Hướng dẫn đăng ký Tài khoản Ngân hàng

Bước 4.1

Nếu chọn Không



Xác nhận thông tin đăng ký

The screenshot shows the Manulife mobile app interface for account registration. At the top, there is a dark blue header with the Manulife logo and a menu icon. Below the header, the title 'Đăng ký tài khoản ngân hàng' is displayed. The main content area is titled 'Xác nhận thông tin' and contains the following text: 'Manulife - Cuộc Sống Tươi Đẹp Ưu Việt', 'Số hợp đồng: 2803569860', and 'Người được bảo hiểm: Thu Nguyen'. Below this, there are two sections for 'Thông tin đăng ký cũ' and 'Thông tin đăng ký mới', both showing 'NGAN HANG ANZ' and '123123123'. At the bottom, there is a checkbox labeled 'Tôi đồng ý với Cam kết dành cho Bên mua bảo hiểm', which is currently unchecked. Below the checkbox are two buttons: 'Xác nhận' (orange) and 'Quay lại' (white with a red border).

This screenshot is identical to the previous one, showing the same registration information. The only difference is that the checkbox 'Tôi đồng ý với Cam kết dành cho Bên mua bảo hiểm' is now checked, indicating that the user has agreed to the terms and conditions.

Hướng dẫn đăng ký Tài khoản Ngân hàng

Bước 4.2

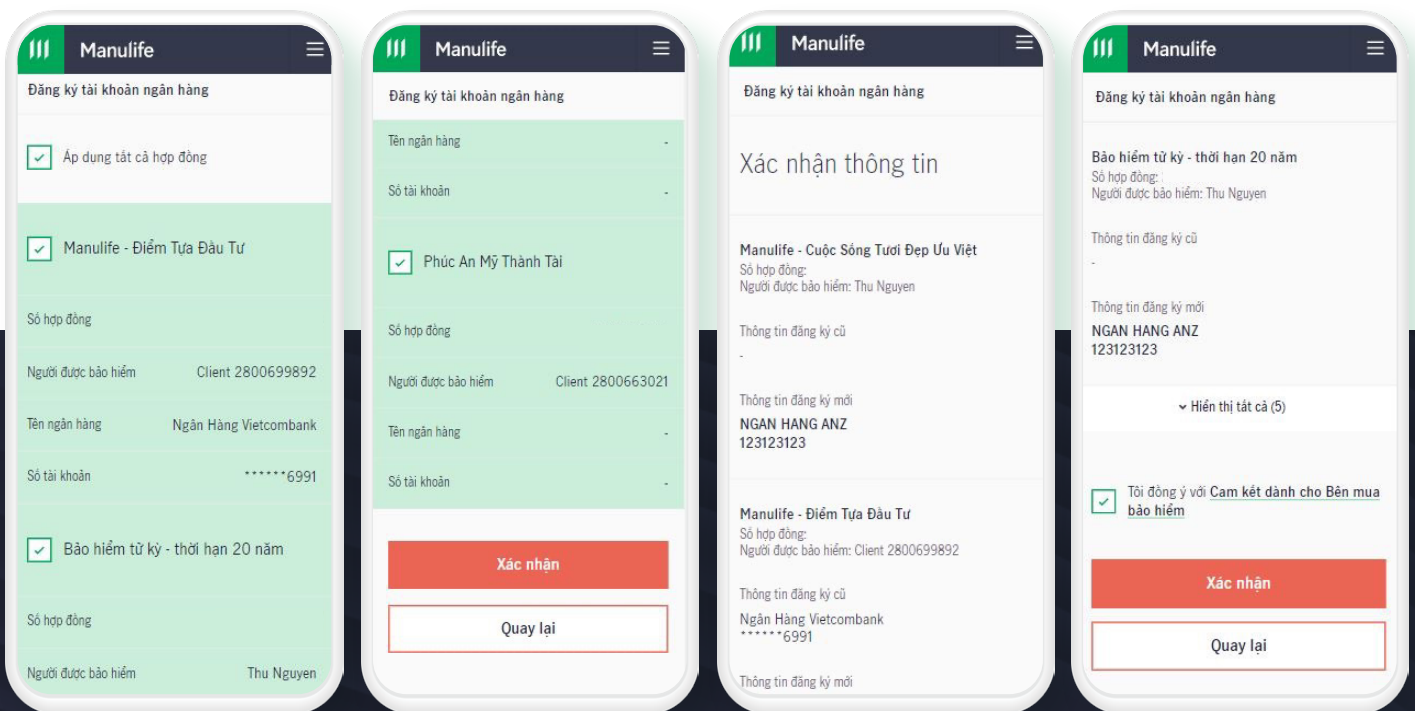
Nếu chọn Có



Chọn các **Hợp đồng** muốn đăng ký chung số tài khoản ngân hàng



Xác nhận thông tin đăng ký



Hướng dẫn đăng ký Tài khoản Ngân hàng

Bước 5

Xác thực OTP và Hoàn tất đăng ký



Sau khi Khách hàng đăng ký thành công, tài khoản ngân hàng sẽ được cập nhật sau khoảng **60 phút**

Manulife

Đăng ký tài khoản ngân hàng

Xác thực thông tin

Vui lòng chọn phương thức nhận mã xác thực?

Địa chỉ email đã đăng kí
(hong*****@gmail.com)

Số điện thoại di động đã đăng kí
(098***6991)

Gửi mã xác thực

Hủy

Địa chỉ email và số điện thoại di động của Quý khách đã được thay đổi? Vui lòng liên hệ Trung tâm Dịch vụ khách hàng để được hỗ trợ.

✉ khachhang@manulife.com

☎ 1900.1776

Manulife

Đăng ký tài khoản ngân hàng

Xác thực thông tin

Mã xác thực đã được gửi đến.

✓ Số điện thoại di động đã đăng kí
(098***6991)

Nhập mã xác thực

2 7 9 8 7 3

Mã xác thực sẽ hết hiệu lực sau 4:30 phút

Xác nhận

Quay lại

Về chúng tôi

Sản phẩm chính

Liên kết nhanh

Manulife

Đăng ký tài khoản ngân hàng

Công ty sẽ tự động chuyển khoản vào tài khoản đăng ký bên dưới đối với các khoản chi trả cho Bên mua bảo hiểm.

Manulife - Cuộc Sống Tươi Đẹp Ưu Việt

Số hợp đồng

Yêu cầu của Quý khách đã được gửi **thành công**.

Thay đổi về thông tin tài khoản ngân hàng sẽ được cập nhật sau 60 phút. Với những giao dịch liên quan, Quý khách vui lòng thực hiện lại sau khi việc cập nhật được hoàn tất.

Đồng ý