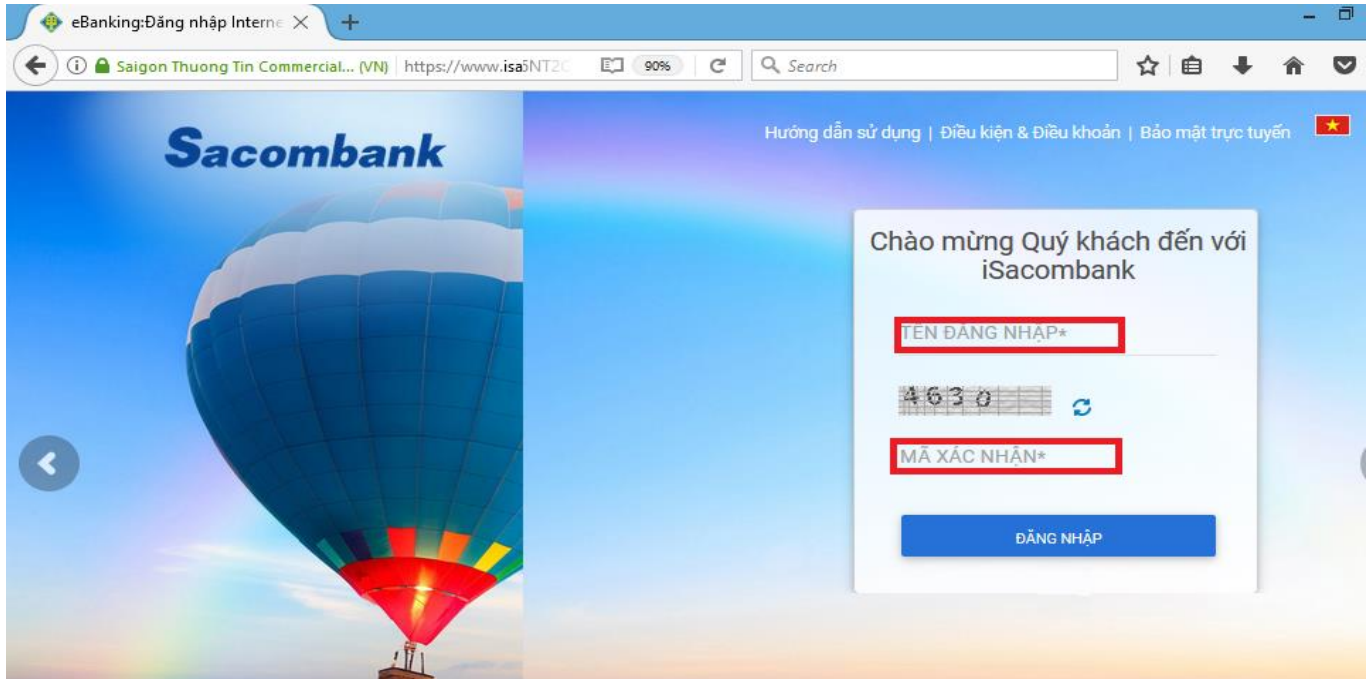


# HƯỚNG DẪN THANH TOÁN QUA INTERNET BANKING

**Bước 1:** Quý khách đăng nhập với đường dẫn [isacombank.com.vn](https://www.isacombank.com.vn)

**Bước 2:** Nhập Tên đăng nhập, Mã xác thực và bấm **ĐĂNG NHẬP**



**Bước 3:** Nhập mật khẩu

Đối với trường hợp quên mật khẩu, Quý khách bấm chọn **QUÊN MẬT KHẨU**.







TRANG CHỦ | TÀI KHOẢN CỦA TÔI | GIAO DỊCH | QUẢN LÝ THÔNG TIN

## Quản lý hóa đơn

DANH SÁCH NHÀ CUNG CẤP DỊCH VỤ

Mã đăng ký	Tên nhà cung cấp	Tên gọi nhớ	Loại hóa đơn	Loại dịch vụ	
4631555	CONG TY TNHH MANULIFE (VIET NAM)	hanh	Có liên kết dữ liệu	Bảo hiểm	
2943997	KUMON VN	kumon	Thanh toán	Giáo dục	

### Bước 5: Nội dung thanh toán

- **Tài khoản:** Quý khách chọn tài khoản muốn thực hiện giao dịch
- **Tên nhà ` cung câ `p:** chọn “TRA CỨU”, hệ thống sẽ hiển thị danh sách nhà cung cấp cần thanh toán
- **Lưu vào danh sách hóa đơn:** Quý khách có thể quản lý dư nợ hóa đơn và thanh toán các lần sau tại mục “Hóa đơn chờ thanh toán”
- **Tên gọi nhớ:** Quý khách có thể đặt tên gọi nhớ là “Manulife” để chương trình lưu lại và hỗ trợ tìm kiếm nhanh cho các lần thanh toán tiếp theo
- **Mã hợp đồng:** Quý khách nhập số hợp đồng cần thanh toán và chọn “LẤY THÔNG TIN”, chương trình sẽ tự động hiển thị tên chủ hợp đồng tương ứng
- **Thông tin hóa đơn:** Quý khách chọn hóa đơn cần thanh toán, số tiền bằng số, bằng chữ, kỳ hóa đơn
- **Diễn giải:** Quý khách nhập “Tên chủ hợp đồng#Số hợp đồng#Số điện thoại”

TRANG CHỦ | TÀI KHOẢN CỦA TÔI | GIAO DỊCH | QUẢN LÝ THÔNG TIN


## Thanh toán hóa đơn

\* Trường bắt buộc

Chi tiết giao dịch

Tên tham chiếu: \_\_\_\_\_

Tần suất giao dịch: Một lần

Ngày giao dịch (dd-MM-yyyy)\* 08-05-2018 

Loại tiền: VND

Cá nhân/Đơn vị chuyển

Tài khoản:

Thẻ:

**Thông tin người thụ hưởng**

Tên nhà cung cấp\*

Lưu vào danh sách hóa đơn

Mã Hợp Đồng:\*

Tên người tiêu dùng\*

Thông tin KH:\*

Thông tin hóa đơn:\*

**Nội dung thanh toán**

Số tiền bằng số:\*

Số tiền bằng chữ:

Ký hóa đơn:

Diễn giải

**Bước 6: Xác nhận giao dịch thanh toán**

Quý khách kiểm tra thông tin, nhập Mã xác thực và bấm nút **“Gửi”** để hoàn tất giao dịch

**Xác nhận thông tin trước khi tiếp tục**

<p><b>Thông tin chung</b></p> <p>Loại hình giao dịch: <b>Thanh toán hóa đơn</b></p> <p>Ngày giao dịch (dd-MM-yyyy): 08-05-2018</p> <p>Tên tham chiếu:</p>	<p>Tài khoản chuyển: 06</p> <p>Tên gọi nhớ: NG</p> <p>Loại hình thụ hưởng:</p>
<p><b>Số tiền &amp; Tần suất giao dịch</b></p> <p>Tần suất giao dịch: Một lần</p> <p>Số tiền thanh toán: VND</p> <p>Phí chuyển tiền: VND 0</p> <p>Diễn giải:</p>	<p>Loại tiền: VND</p> <p>Tổng số tiền: VND</p> <p>Số tiền bằng chữ:</p>

**Thông tin bổ sung**

Diễn giải

**Chi tiết xác nhận**

mSign Token :  ⓘ

mSign mCode :

*Sacombank chân thành cảm ơn Quý khách đã tin tưởng và tin nhiệm sử dụng dịch vụ Sacombank trong thời gian qua. Mọi thắc mắc hay góp ý vui lòng liên hệ với Trung Tâm Dịch vụ Khách hàng của Sacombank theo:*

**ĐT: 1900 5555 88**

**hoặc Email: [ask@sacombank.com](mailto:ask@sacombank.com)**